

Junta de Agua Potable, Drenaje, Alcantarillado y Saneamiento del Municipio de Irapuato, Gto.
Estado de Actividades
Del 01 de Enero al 31 de Diciembre de 2024
(Cifras en Pesos)

Concepto	2024	2023
INGRESOS Y OTROS BENEFICIOS		
Ingresos de Gestión	697,863,753.12	619,162,343.40
Impuestos	0.00	0.00
Cuotas y Aportaciones de Seguridad Social	0.00	0.00
Contribuciones de Mejoras	0.00	0.00
Derechos	0.00	0.00
Productos	41,952,101.92	33,946,413.05
Aprovechamientos	0.00	0.00
Ingresos por Venta de Bienes y Prestación de Servicios	655,911,651.20	585,215,930.35
Participaciones, Aportaciones, Convenios, Incentivos Derivados de la Colaboración Fiscal, Fondos Distintos de Aportaciones, Transferencias, Asignaciones, Subsidios y Subvenciones, y Pensiones y Jubilaciones	138,313,854.67	64,104,500.29
Participaciones, Aportaciones, Convenios, Incentivos Derivados de la Colaboración Fiscal y Fondos Distintos de Aportaciones	0.00	64,104,500.29
Transferencias, Asignaciones, Subsidios y Subvenciones, y Pensiones y Jubilaciones	138,313,854.67	0.00
Otros Ingresos y Beneficios	6,638,452.99	5,215,196.11
Ingresos Financieros	0.00	0.00
Incremento por Variación de Inventarios	0.00	0.00
Disminución del Exceso de Estimaciones por Pérdida o Deterioro u Obsolescencia	0.00	0.00
Disminución del Exceso de Provisiones	0.00	0.00
Otros Ingresos y Beneficios Varios	6,638,452.99	5,215,196.11
Total de Ingresos y Otros Beneficios	842,816,060.78	688,482,039.80
GASTOS Y OTRAS PÉRDIDAS		
Gastos de Funcionamiento	428,202,808.24	377,252,063.54
Servicios Personales	138,196,197.76	124,073,693.99
Materiales y Suministros	48,101,859.85	38,076,619.97
Servicios Generales	241,904,750.63	215,101,749.58
Transferencias, Asignaciones, Subsidios y Otras Ayudas	30,418.10	1,030,418.10
Transferencias Internas y Asignaciones al Sector Público	0.00	0.00
Transferencias al Resto del Sector Público	0.00	0.00
Subsidios y Subvenciones	0.00	0.00
Ayudas Sociales	30,418.10	30,418.10
Pensiones y Jubilaciones	0.00	0.00
Transferencias a Fideicomisos, Mandatos y Contratos Análogos	0.00	0.00
Transferencias a la Seguridad Social	0.00	0.00
Donativos	0.00	1,000,000.00
Transferencias al Exterior	0.00	0.00
Participaciones y Aportaciones	3,736.65	63,770.12
Participaciones	0.00	0.00
Aportaciones	0.00	0.00
Convenios	3,736.65	63,770.12
Intereses, Comisiones y Otros Gastos de la Deuda Pública	0.00	0.00
Intereses de la Deuda Pública	0.00	0.00
Comisiones de la Deuda Pública	0.00	0.00
Gastos de la Deuda Pública	0.00	0.00
Costo por Coberturas	0.00	0.00
Apoyos Financieros	0.00	0.00
Otros Gastos y Pérdidas Extraordinarias	109,143,591.18	98,901,904.84
Estimaciones, Depreciaciones, Deterioros, Obsolescencia y Amortizaciones	71,672,075.54	67,803,134.03
Provisiones	0.00	0.00
Disminución de Inventarios	0.00	0.00
Otros Gastos	37,471,515.64	31,098,770.81
Inversión Pública	243,991,660.31	238,843,219.23
Inversión Pública no Capitalizable	243,991,660.31	238,843,219.23
Total de Gastos y Otras Pérdidas	781,372,214.48	716,091,375.83
Resultados del Ejercicio (Ahorro/Desahorro)	61,443,846.30	-27,609,336.03

Bajo protesta de decir verdad declaramos que los Estados Financieros y sus notas, son razonablemente correctos y son responsabilidad del emisor.

Firma

Director General
Roberto Castañeda Tejeda

Elaboró

Directora de Contabilidad
Marisol del Carmen Muñoz Vega

Firma

Gerente de Administración y Finanzas
Erick Pacheco López

Junta de Agua Potable, Drenaje, Alcantarillado y Saneamiento del Municipio de Irapuato, Gto.
Estado de Situación Financiera
Al 31 de Diciembre de 2024
(Cifras en Pesos)

Concepto	2024	2023	Concepto	2024	2023
ACTIVO			PASIVO		
Activo Circulante			Activo Circulante		
Efectivo y Equivalentes	562,728,610.80	385,093,744.57	Cuentas por Pagar a Corto Plazo	39,013,068.22	91,953,273.44
Derechos a Recibir Efectivo o Equivalentes	47,471,162.17	63,591,281.70	Documentos por Pagar a Corto Plazo	0.00	0.00
Derechos a Recibir Bienes o Servicios	38,342,647.80	58,510,181.94	Porción a Corto Plazo de la Deuda Pública a Largo Plazo	0.00	0.00
Inventarios	0.00	0.00	Títulos y Valores a Corto Plazo	0.00	0.00
Almacenes	2,364,202.76	8,792,110.73	Pasivos Diferidos a Corto Plazo	11,345,222.09	6,993,226.85
Estimación por Pérdida o Deterioro de Activos Circulantes	0.00	0.00	Fondos y Bienes de Terceros en Garantía y/o Administración a Corto Plazo	0.00	0.00
Otros Activos Circulantes	0.00	0.00	Provisiones a Corto Plazo	0.00	0.00
			Otros Pasivos a Corto Plazo	0.00	0.00
Total de Activos Circulantes	650,906,623.53	516,987,318.94	Total de Pasivos Circulantes	50,358,290.31	98,946,500.29
Activo No Circulante			Activo No Circulante		
Inversiones Financieras a Largo Plazo	0.00	0.00	Cuentas por Pagar a Largo Plazo	0.00	0.00
Derechos a Recibir Efectivo o Equivalentes a Largo Plazo	0.00	100,000,000.00	Documentos por Pagar a Largo Plazo	0.00	0.00
Bienes Inmuebles, Infraestructura y Construcciones en Proceso	931,379,059.36	933,339,989.65	Deuda Pública a Largo Plazo	0.00	0.00
Bienes Muebles	455,478,846.22	415,757,817.93	Pasivos Diferidos a Largo Plazo	0.00	0.00
Activos Intangibles	6,247,141.12	3,860,564.84	Fondos y Bienes de Terceros en Garantía y/o Administración a Largo Plazo	0.00	0.00
Depreciación, Deterioro y Amortización Acumulada de Bienes	-655,806,534.62	-591,679,140.71	Provisiones a Largo Plazo	0.00	0.00
Activos Diferidos	4,511,375.41	4,347,972.85			
Estimación por Pérdida o Deterioro de Activos no Circulantes	0.00	0.00	Total de Pasivos No Circulantes	0.00	0.00
Otros Activos no Circulantes	0.00	0.00			
Total de Activos No Circulantes	741,809,887.49	865,627,204.56	Total del Pasivo	50,358,290.31	98,946,500.29
Total del Activo	1,392,716,511.02	1,381,614,523.50	HACIENDA PÚBLICA/PATRIMONIO		
			Hacienda Pública/Patrimonio Contribuido	422,276,578.91	422,252,078.91
			Aportaciones	4,610,300.60	4,610,300.60
			Donaciones de Capital	34,648,903.65	34,624,403.65
			Actualización de la Hacienda Pública/Patrimonio	383,017,374.66	383,017,374.66
			Hacienda Pública/Patrimonio Generado	920,081,641.80	860,415,944.30
			Resultados del Ejercicio (Ahorro/ Desahorro)	61,443,846.30	-27,609,336.03
			Resultados de Ejercicios Anteriores	851,322,649.63	880,710,134.46
			Revalúos	5,064,933.61	5,064,933.61
			Reservas	0.00	0.00
			Rectificaciones de Resultados de Ejercicios Anteriores	2,250,212.26	2,250,212.26
			Exceso o Insuficiencia en la Actualización de la Hacienda Pública/Patrimonio	0.00	0.00
			Resultado por Posición Monetaria	0.00	0.00
			Resultado por Tenencia de Activos no Monetarios	0.00	0.00
			Total Hacienda Pública/Patrimonio	1,342,358,220.71	1,282,668,023.21
			Total del Pasivo y Hacienda Pública/Patrimonio	1,392,716,511.02	1,381,614,523.50

Bajo protesta de decir verdad declaramos que los Estados Financieros y sus notas, son razonablemente correctos y son responsabilidad del emisor.

Firma

Director General
Roberto Castañeda Tejeda

Elaboró

Directora de Contabilidad
Marisol del Carmen Muñoz Vega

Firma

Gerente de Administración y Finanzas
Erick Pacheco López

Junta de Agua Potable, Drenaje, Alcantarillado y Saneamiento del Municipio de Irapuato, Gto.
Estado de Variación en la Hacienda Pública
Del 01 de Enero al 31 de Diciembre de 2024
(Cifras en Pesos)

Concepto	Hacienda Pública / Patrimonio Contribuido	Hacienda Pública / Patrimonio Generado de Ejercicios Anteriores	Hacienda Pública / Patrimonio Generado del Ejercicio	Exceso o Insuficiencia en la Actualización de la Hacienda Pública / Patrimonio	Total
Hacienda Pública/Patrimonio Contribuido Neto de 2023	422,252,078.91				422,252,078.91
Aportaciones	4,610,300.60				4,610,300.60
Donaciones de Capital	34,624,403.65				34,624,403.65
Actualización de la Hacienda Pública/Patrimonio	383,017,374.66				383,017,374.66
Hacienda Pública/Patrimonio Generado Neto de 2023		888,025,280.33	-27,609,336.03		860,415,944.30
Resultados del Ejercicio (Ahorro/Desahorro)		0.00	-27,609,336.03		-27,609,336.03
Resultados de Ejercicios Anteriores		880,710,134.46	0.00		880,710,134.46
Revalúos		5,064,933.61	0.00		5,064,933.61
Reservas		0.00	0.00		0.00
Rectificaciones de Resultados de Ejercicios Anteriores		2,250,212.26	0.00		2,250,212.26
Exceso o Insuficiencia en la Actualización de la Hacienda Pública/Patrimonio Neto de 2023					
Resultado por Posición Monetaria					
Resultado por Tenencia de Activos no Monetarios					
Hacienda Pública/Patrimonio Neto Final de 2023	422,252,078.91	888,025,280.33	-27,609,336.03		1,282,668,023.21
Cambios en la Hacienda Pública/Patrimonio Contribuido Neto de 2024	24,500.00				24,500.00
Aportaciones	0.00				0.00
Donaciones de Capital	24,500.00				24,500.00
Actualización de la Hacienda Pública/Patrimonio	0.00				0.00
Variaciones de la Hacienda Pública/Patrimonio Generado Neto de 2024		-29,387,484.83	89,053,182.33		59,665,697.50
Resultados del Ejercicio (Ahorro/Desahorro)		0.00	61,443,846.30		61,443,846.30
Resultados de Ejercicios Anteriores		-29,387,484.83	27,609,336.03		-1,778,148.80
Revalúos		0.00	0.00		0.00
Reservas		0.00	0.00		0.00
Rectificaciones de Resultados de Ejercicios Anteriores		0.00	0.00		0.00
Cambios en el Exceso o Insuficiencia en la Actualización de la Hacienda Pública/Patrimonio Neto de 2024				0.00	0.00
Resultado por Posición Monetaria				0.00	0.00
Resultado por Tenencia de Activos no Monetarios				0.00	0.00
Hacienda Pública/Patrimonio Neto Final de 2024	422,276,578.91	888,025,280.33	61,443,846.30	0.00	1,342,358,220.71

Bajo protesta de decir verdad declaramos que los Estados Financieros y sus notas, son razonablemente correctos y son responsabilidad del emisor.

Firma

Director General
Roberto Castañeda Tejeda

Elaboró

Director de Contabilidad
Marisol del Carmen Muñoz Vega

Firma

Gerente de Administración y Finanzas
Erick Pacheco López

Junta de Agua Potable, Drenaje, Alcantarillado y Saneamiento del Municipio de Irapuato, Gto.
Estado de Cambios en la Situación Financiera
Del 01 de Enero al 31 de Diciembre de 2024
(Cifras en Pesos)

Concepto	Origen	Aplicación
ACTIVO	0.00	11,101,987.52
Activo Circulante	0.00	134,919,304.59
Efectivo y Equivalentes	0.00	177,634,866.23
Derechos a Recibir Efectivo o Equivalentes	16,120,119.53	0.00
Derechos a Recibir Bienes o Servicios	20,167,534.14	0.00
Inventarios	0.00	0.00
Almacenes	6,427,907.97	0.00
Estimación por Pérdida o Deterioro de Activos Circulantes	0.00	0.00
Otros Activos Circulantes	0.00	0.00
Activo No Circulante	123,817,317.07	0.00
Inversiones Financieras a Largo Plazo	0.00	0.00
Derechos a Recibir Efectivo o Equivalentes a Largo Plazo	100,000,000.00	0.00
Bienes Inmuebles, Infraestructura y Construcciones en Proceso	1,960,930.29	0.00
Bienes Muebles	0.00	39,721,028.29
Activos Intangibles	0.00	2,386,576.28
Depreciación, Deterioro y Amortización Acumulada de Bienes	64,127,393.91	0.00
Activos Diferidos	0.00	163,402.56
Estimación por Pérdida o Deterioro de Activos no Circulantes	0.00	0.00
Otros Activos no Circulantes	0.00	0.00
PASIVO	0.00	48,588,209.98
Pasivo Circulante	0.00	48,588,209.98
Cuentas por Pagar a Corto Plazo	0.00	52,940,205.22
Documentos por Pagar a Corto Plazo	0.00	0.00
Porción a Corto Plazo de la Deuda Pública a Largo Plazo	0.00	0.00
Títulos y Valores a Corto Plazo	0.00	0.00
Pasivos Diferidos a Corto Plazo	4,351,995.24	0.00
Fondos y Bienes de Terceros en Garantía y/o Administración a Corto Plazo	0.00	0.00
Provisiones a Corto Plazo	0.00	0.00
Otros Pasivos a Corto Plazo	0.00	0.00
Pasivo No Circulante	0.00	0.00
Cuentas por Pagar a Largo Plazo	0.00	0.00
Documentos por Pagar a Largo Plazo	0.00	0.00
Deuda Pública a Largo Plazo	0.00	0.00
Pasivos Diferidos a Largo Plazo	0.00	0.00
Fondos y Bienes de Terceros en Garantía y/o Administración a Largo Plazo	0.00	0.00
Provisiones a Largo Plazo	0.00	0.00
HACIENDA PÚBLICA/PATRIMONIO	59,690,197.50	0.00
Hacienda Pública/Patrimonio Contribuido	24,500.00	0.00
Aportaciones	0.00	0.00
Donaciones de Capital	24,500.00	0.00
Actualización de la Hacienda Pública/Patrimonio	0.00	0.00
Hacienda Pública/Patrimonio Generado	59,665,697.50	0.00
Resultados del Ejercicio (Ahorro/ Desahorro)	89,053,182.33	0.00
Resultados de Ejercicios Anteriores	0.00	29,387,484.83
Revalúos	0.00	0.00
Reservas	0.00	0.00
Rectificaciones de Resultados de Ejercicios Anteriores	0.00	0.00
Exceso o Insuficiencia en la Actualización de la Hacienda Pública/Patrimonio	0.00	0.00
Resultado por Posición Monetaria	0.00	0.00
Resultado por Tenencia de Activos no Monetarios	0.00	0.00

Bajo protesta de decir verdad declaramos que los Estados Financieros y sus notas, son razonablemente correctos y son responsabilidad del emisor.

Firma

Director General
Roberto Castañeda Tejeda

Elaboró

Directora de Contabilidad
Marisol del Carmen Muñoz Vega

Firma

Gerente de Administración y Finanzas
Erick Pacheco López

JUNTA DE AGUA POTABLE DRENAJE ALCANTARILLADO Y SANEAMIENTO DEL MUNICIPIO DE IRAPUATO GTO

**Estado de Flujos de Efectivo
DEL 01 DE ENERO AL 31 DE DICIEMBRE DE 2024**

Concepto	2024	2023
Flujos de Efectivo de las Actividades de Operación		
Origen	1,009,171,824.95	866,580,830.23
Impuestos	0.00	0.00
Cuotas y Aportaciones de Seguridad Social	0.00	0.00
Contribuciones de Mejoras	0.00	0.00
Derechos	0.00	0.00
Productos	41,952,101.92	33,946,413.05
Aprovechamientos	0.00	0.00
Ingresos por Venta de Bienes y Prestación de Servicios	655,911,651.20	585,215,930.35
Participaciones, Aportaciones, Convenios, Incentivos Derivados de la Colaboración Fiscal y Fondos Distintos de Aportaciones	0.00	64,824,500.29
Transferencias, Asignaciones, Subsidios y Subvenciones, y Pensiones y Jubilaciones	123,127,888.62	0.00
Otros Orígenes de Operación	188,180,183.21	182,593,986.54
Aplicación	632,753,731.67	544,222,386.97
Servicios Personales	138,196,197.76	124,073,693.99
Materiales y Suministros	48,101,859.85	38,076,619.97
Servicios Generales	241,904,750.63	215,101,749.58
Transferencias Internas y Asignaciones al Sector Público	0.00	0.00
Transferencias al Resto del Sector Público	0.00	50,000,000.00
Subsidios y Subvenciones	0.00	0.00
Ayudas Sociales	30,418.10	30,418.10
Pensionamientos y Jubilaciones	0.00	0.00
Transferencias a Fideicomisos, Mandatos y Contratos Análogos	0.00	0.00
Transferencias a la Seguridad Social	0.00	0.00
Donativos	0.00	1,000,000.00
Transferencias al Exterior	0.00	0.00
Participaciones	0.00	0.00
Aportaciones	0.00	0.00
Convenios	0.00	63,770.12
Otras Aplicaciones de Operación	204,520,505.33	115,876,135.21
Flujos Netos de Efectivo por Actividades de Operación	376,418,093.28	322,358,443.26
Flujos de Efectivo de las Actividades de Inversión		
Origen	0.00	0.00
Bienes Inmuebles, Infraestructura y Construcciones en Proceso	0.00	0.00
Bienes Muebles	0.00	0.00
Otros Orígenes de Inversión	0.00	0.00
Aplicación	198,783,227.05	322,259,735.08
Bienes Inmuebles, Infraestructura y Construcciones en Proceso	154,776,239.92	254,350,199.85
Bienes Muebles	44,006,987.13	67,909,535.23
Otras Aplicaciones de Inversión	0.00	0.00
Flujos Netos de Efectivo por Actividades de Inversión	-198,783,227.05	-322,259,735.08
Flujos de Efectivo de las Actividades de Financiamiento		
Origen	0.00	0.00
Endeudamiento Neto	0.00	0.00
Interno	0.00	0.00
Externo	0.00	0.00
Otros Orígenes de Financiamiento	0.00	0.00
Aplicación	0.00	0.00
Servicios de la Deuda	0.00	0.00
Interno	0.00	0.00
Externo	0.00	0.00
Otras Aplicaciones de Financiamiento	0.00	0.00
Flujos Netos de Efectivo por Actividades de Financiamiento	0.00	0.00
Incremento/Disminución Neta en el Efectivo y Equivalentes al Efectivo	177,634,866.23	98,708.18
Efectivo y Equivalentes al Efectivo al Inicio del Ejercicio	385,093,744.57	384,995,036.39
Efectivo y Equivalentes al Efectivo al Final del Ejercicio	562,728,610.80	385,093,744.57

Firma

Director General
Roberto Castañeda Tejeda

Elaboró

Directora de Contabilidad
Marisol del Carmen Muñoz Vega

Firma

Gerente de Administración y Finanzas
Erick Pacheco López

Junta de Agua Potable, Drenaje, Alcantarillado y Saneamiento del Municipio de Irapuato, Gto.

Estado Analítico del Activo

Del 01 de Enero al 31 de Diciembre de 2024

(Cifras en Pesos)

Concepto	Saldo Inicial	Cargos del Periodo	Abonos del Periodo	Saldo Final	Variación del Periodo
ACTIVO	1,381,614,523.50	7,630,619,581.88	7,619,517,594.36	1,392,716,511.02	11,101,987.52
Activo Circulante	515,987,318.94	7,256,269,736.07	7,121,350,431.48	650,906,623.53	134,919,304.59
Efectivo y Equivalentes	385,093,744.57	6,025,247,719.23	5,847,612,853.00	562,728,610.80	177,634,866.23
Derechos a Recibir Efectivo o Equivalentes	63,591,281.70	1,086,920,959.03	1,103,041,078.56	47,471,162.17	-16,120,119.53
Derechos a Recibir Bienes o Servicios	58,510,181.94	70,412,248.75	90,579,782.89	38,342,647.80	-20,167,534.14
Inventarios	0.00	0.00	0.00	0.00	0.00
Almacenes	8,792,110.73	73,688,809.06	80,116,717.03	2,364,202.76	-6,427,907.97
Estimación por Pérdida o Deterioro de Activos Circulantes	0.00	0.00	0.00	0.00	0.00
Otros Activos Circulantes	0.00	0.00	0.00	0.00	0.00
Activo No Circulante	865,627,204.56	374,349,845.81	498,167,162.88	741,809,887.49	-123,817,317.07
Inversiones Financieras a Largo Plazo	0.00	0.00	0.00	0.00	0.00
Derechos a Recibir Efectivo o Equivalentes a Largo Plazo	100,000,000.00	0.00	100,000,000.00	0.00	-100,000,000.00
Bienes Inmuebles, Infraestructura y Construcciones en Proceso	933,339,989.65	309,096,559.92	311,057,490.21	931,379,059.36	-1,960,930.29
Bienes Muebles	415,757,817.93	48,378,301.18	8,657,272.89	455,478,846.22	39,721,028.29
Activos Intangibles	3,860,564.84	2,386,576.28	0.00	6,247,141.12	2,386,576.28
Depreciación, Deterioro y Amortización Acumulada de Bienes	-591,679,140.71	14,325,005.87	78,452,399.78	-655,806,534.62	-64,127,393.91
Activos Diferidos	4,347,972.85	163,402.56	0.00	4,511,375.41	163,402.56
Estimación por Pérdida o Deterioro de Activos no Circulantes	0.00	0.00	0.00	0.00	0.00
Otros Activos no Circulantes	0.00	0.00	0.00	0.00	0.00

Bajo protesta de decir verdad declaramos que los Estados Financieros y sus notas, son razonablemente correctos y son responsabilidad del emisor.

Firma

Director General
Roberto Castañeda Tejeda

Elaboró

Directora de Contabilidad
Marisol del Carmen Muñoz Vega

Firma

Gerente de Administración y Finanzas
Erick Pacheco López

Junta de Agua Potable, Drenaje, Alcantarillado y Saneamiento del Municipio de Irapuato, Gto.
Estado Analítico de la Deuda y Otros Pasivos
Del 01 de Enero al 31 de Diciembre de 2024
(Cifras en Pesos)

Denominación de las Deudas	Moneda de Contratación	Institución o País Acreedor	Saldo Inicial del Período	Saldo Final del Período
DEUDA PÚBLICA				
Corto Plazo				
Deuda Interna			0.00	0.00
Instituciones de Crédito			0.00	0.00
Títulos y Valores			0.00	0.00
Arrendamientos Financieros			0.00	0.00
Deuda Externa			0.00	0.00
Organismos Financieros Internacionales			0.00	0.00
Deuda Bilateral			0.00	0.00
Títulos y Valores			0.00	0.00
Arrendamientos Financieros			0.00	0.00
Subtotal de Deuda Pública a Corto Plazo			0.00	0.00
Largo Plazo				
Deuda Interna			0.00	0.00
Instituciones de Crédito			0.00	0.00
Títulos y Valores			0.00	0.00
Arrendamientos Financieros			0.00	0.00
Deuda Externa			0.00	0.00
Organismos Financieros Internacionales			0.00	0.00
Deuda Bilateral			0.00	0.00
Títulos y Valores			0.00	0.00
Arrendamientos Financieros			0.00	0.00
Subtotal de Deuda Pública a Largo Plazo			0.00	0.00
Total de Otros Pasivos			98,946,500.29	50,358,290.31
Total de Deuda Pública y Otros Pasivos			98,946,500.29	50,358,290.31

Bajo protesta de decir verdad declaramos que los Estados Financieros y sus notas, son razonablemente correctos y son responsabilidad del emisor.

Firma

 Director General
 Roberto Castañeda Tejeda

Elaboró

 Directora de Contabilidad
 Marisol del Carmen Muñoz Vega

Firma

 Gerente de Administración y Finanzas
 Erick Pacheco López

JUNTA DE AGUA POTABLE DRENAJE ALCANTARILLADO Y SANEAMIENTO DEL MUNICIPIO DE IRAPUATO GTO
Informe Sobre Pasivos Contingentes
al 31 de diciembre del 2024

	CONCEPTO
JUICIOS	
DENUNCIAS PENALES	8 casos en proceso
JUZGADO DE ORALIDAD EN MATERIA PENAL	2 casos en proceso
CIVILES	10 casos en proceso
TRIBUNAL DE JUSTICIA ADMINISTRATIVA ESTADO DE GUANAJUATO	11 casos en proceso
JUZGADO ADMINISTRATIVO MUNICIPAL	5 casos en proceso
AMPARO	3 casos en proceso
PROFECO	4 casos en proceso
GARANTÍAS	
AVALES	
PENSIONES Y JUBILACIONES	
DEUDA CONTINGENTE	

Bajo protesta de decir verdad declaramos que los Estados Financieros y sus notas, son razonablemente correctos y son responsabilidad del emisor.

Firma

Director General
Roberto Castañeda Tejeda

Elaboró

Coordinador Jurídico
Héctor Arturo Rangel Rangel

Firma

Gerente de Administración y Finanzas
Erick Pacheco López

NOTAS	DESCRIPCIÓN
I. NOTAS DE DESGLOSE:	
INFORMACION CONTABLE	
<u>ACT-01</u>	INGRESOS Y OTROS BENEFICIOS
<u>ACT-03</u>	GASTOS Y OTRAS PERDIDAS
<u>ESF-01</u>	FONDOS CON AFECTACION ESPECIFICA E INVERSIONES FINANCIERAS
<u>ESF-02</u>	CONTRIBUCIONES POR RECUPERAR
<u>ESF-03</u>	CONTRIBUCIONES POR RECUPERAR CORTO PLAZO
<u>ESF-04</u>	BIENES DISPONIBLES PARA SU TRANSFORMACION ESTIMACIONES Y DETERIOROS (INVENTARIOS)
<u>ESF-05</u>	ALMACENES
<u>ESF-06</u>	FIDEICOMISOS, MANDATOS Y CONTRATOS ANALOGOS
<u>ESF-07</u>	PARTICIPACIONES Y APORTACIONES DE CAPITAL
<u>ESF-08</u>	BIENES MUEBLES E INMUEBLES
<u>ESF-09</u>	INTANGIBLES Y DIFERIDOS
<u>ESF-10</u>	ESTIMACIONES Y DETERIOROS
<u>ESF-11</u>	OTROS ACTIVOS
<u>ESF-12</u>	CUENTAS Y DOCUMENTOS POR PAGAR
<u>ESF-13</u>	FONDOS Y BIENES DE TERCEROS
<u>ESF-14</u>	PASIVOS DIFERIDOS
<u>ESF-15</u>	PROVISIONES
<u>ESF-16</u>	OTROS PASIVOS
<u>VHP-01</u>	PATRIMONIO CONTRIBUIDO
<u>VHP-02</u>	PATRIMONIO GENERADO
<u>EFE-01</u>	EFFECTIVO Y EQUIVALENTES
<u>EFE-02</u>	ADQ. DE ACT. DE INVERSION EFECTIVAMENTE PAGADAS
<u>EFE-03</u>	CONCILIACION DE FLUJOS DE EFECTIVO NETOS
<u>Conciliacion Ig</u>	CONCILIACION ENTRE LOS INGRESOS PRESUPUESTARIOS Y CONTABLES
<u>Conciliacion Eg</u>	CONCILIACION ENTRE LOS EGRESOS PRESUPUESTARIOS Y LOS GASTOS CONTABLES
II. DE MEMORIA (DE ORDEN):	
Memoria	CONTABLES PRESUPUESTARIAS INGRESOS EGRESOS

Bajo protesta de decir verdad declaramos que los Estados Financieros y sus notas, son razonablemente correctos y son responsabilidad del emisor.

Firma

 Director General
 Roberto Castañeda Tejeda

Elabora

 Directora de Contabilidad
 Marisol del Carmen Muñoz Vega

Firma

 Gerente de Administración y Finanzas
 Erick Pacheco López

Junta de Agua Potable, Drenaje, Alcantarillado y Saneamiento del Municipio de Irapuato, Gto.
 Notas de Desglose Estado de Actividades
 Del 01 de enero al 31 de diciembre 2024
 (Cifras en Pesos)

Ejercicio: 2024
 Periodicidad: Trimestral
 Corte: 4

Notas

ACT-01 INGRESOS y OTROS BENEFICIOS

Cuenta	Nombre de la Cuenta	Monto	%	Explicación
4000	INGRESOS Y OTROS BENEFICIOS	463,712,731.39		
4100	INGRESOS DE GESTION	463,712,731.39		
4110	Impuestos	0.00		
4111	Impuestos Sobre los Ingresos	0.00		
4112	Impuestos Sobre el Patrimonio	0.00		
4113	Impuestos Sobre la Producción, el Consumo y las Transacciones	0.00		
4114	Impuestos al Comercio Exterior	0.00		
4115	Impuestos Sobre Nóminas y Asimilables	0.00		
4116	Impuestos Ecológicos	0.00		
4117	Accesorios de Impuestos	0.00		
4118	Impuestos no Comprendidos en la Ley de Ingresos vigente, Causados en Ejercicios Fiscales Anteriores	0.00		
4119	Otros Impuestos	0.00		
4120	Cuotas y Aportaciones de Seguridad Social	0.00		
4121	Aportaciones para Fondos de Vivienda	0.00		
4122	Cuotas para la Seguridad Social	0.00		
4123	Cuotas de Ahorro para el Retiro	0.00		
4124	Accesorios de Cuotas y Aportaciones de Seguridad Social	0.00		
4129	Otras Cuotas y Aportaciones para la Seguridad Social	0.00		
4130	Contribuciones de Mejoras	0.00		
4131	Contribuciones de Mejoras por Obras Públicas	0.00		
4132	Anteriores Pendientes de Liquidación o Pago	0.00		
4140	Derechos	0.00		
4141	Derechos por el Uso, Goce, Aprovechamiento o Explotación de Bienes de Dominio Público	0.00		
4143	Derechos por Prestación de Servicios	0.00		
4144	Accesorios de Derechos	0.00		
4145	Derechos no Comprendidos en la Ley de Ingresos vigente, Causados en Ejercicios Fiscales Anteriores	0.00		
4149	Otros Derechos	0.00		
4150	Productos	41,952,101.92	100.00%	
4151	Productos	41,952,101.92	100.00%	
4154	Productos no Comprendidos en la Ley de Ingresos vigente, Causados en Ejercicios Fiscales Anteriores	0.00	0.00%	
4160	Aprovechamientos	0.00		
4161	Incentivos Derivados de la Colaboración Fiscal	0.00		
4162	Multas	0.00		
4163	Indemnizaciones	0.00		
4164	Reintegros	0.00		
4165	Aprovechamientos Provenientes de Obras Públicas	0.00		
4166	Aprovechamientos no Comprendidos en la Ley de Ingresos vigente, Causados en Ejercicios Fiscales Anteriores	0.00		
4168	Accesorios de Aprovechamientos	0.00		
4169	Otros Aprovechamientos	0.00		
4170	Ingresos por Venta de Bienes y Prestación de Servicios	655,911,651.20	100.00%	
4171	Ingresos por Venta de Bienes y Prestación de Servicios de Instituciones Públicas de Seguridad Social	0.00	0.00%	
4172	Ingresos por Venta de Bienes y Prestación de Servicios de Empresas Productivas del Estado	0.00	0.00%	
4173	Empresariales y No Financieros	655,911,651.20	100.00%	
4174	Ingresos por venta de bienes y prestación de servicios de entidades paraestatales empresariales no	0.00	0.00%	
4175	Ingresos por venta de bienes y prestación de servicios de entidades paraestatales empresariales financieras	0.00	0.00%	
4176	Ingresos por venta de bienes y prestación de servicios de entidades paraestatales empresariales financieras	0.00	0.00%	
4177	Ingresos por venta de bienes y prestación de servicios de comités financieros públicos con participación	0.00	0.00%	
4178	Ingresos por venta de bienes y prestación de servicios de los Poderes Legislativo y Judicial, y de los Organos	0.00	0.00%	
4200	FISCAL, FONDOS DISTINTOS DE APORTACIONES, TRANSFERENCIAS, ASIGNACIONES, SUBSIDIOS Y SUBVENCIONES, Y PENSIONES Y JUBILACIONES	138,313,854.67	21.09%	
4210	Distintos de Aportaciones	0.00	0.00%	
4211	Participaciones	0.00	0.00%	
4212	Aportaciones	0.00	0.00%	
4213	Convenios	0.00	0.00%	
4214	Incentivos derivados de la Colaboración Fiscal	0.00	0.00%	
4215	Fondos Distintos de Aportaciones	0.00	0.00%	
4220	Transferencias, Asignaciones, Subsidios y Otras ayudas	138,313,854.67	21.09%	
4221	Transferencias Internas y Asignaciones del Sector Público	0.00	0.00%	
4223	Subsidios y Subvenciones	138,313,854.67	21.09%	
4225	Pensiones y Jubilaciones	0.00	0.00%	
4227	Transferencias del Fondo Mexicano del Petróleo para la Estabilización y el Desarrollo	0.00	0.00%	
4300	OTROS INGRESOS Y BENEFICIOS	6,638,452.99		
4310	Ingresos Financieros	0.00		
4311	Intereses Ganados de Títulos, Valores y demás Instrumentos Financieros	0.00		
4319	Otros Ingresos Financieros	0.00		
4320	Incremento por Variación de Inventarios	0.00		
4321	Incremento por Variación de Inventarios de Mercancías para Venta	0.00		
4322	Incremento por Variación de Inventarios de Mercancías Terminadas	0.00		
4323	Incremento por Variación de Inventarios de Mercancías en Proceso de Elaboración	0.00		
4324	Incremento por Variación de Inventarios de Materias Primas, Materiales y Suministros para Producción	0.00		
4325	Incremento por Variación de Almacén de Materias Primas, Materiales y Suministros de Consumo	0.00		
4330	Disminución del Exceso de Estimaciones por Pérdida o Deterioro u Obsolescencia	0.00		
4331	Disminución del Exceso de Estimaciones por Pérdida o Deterioro u Obsolescencia	0.00		
4340	Disminución del Exceso de Provisiones	0.00		
4341	Disminución del Exceso de Provisiones	0.00		
4390	Otros Ingresos y Beneficios Varios	6,638,452.99	100.00%	
4392	Bonificaciones y Descuentos Obtenidos	0.00	0.00%	
4393	Diferencias por Tipo de Cambio a Favor	0.00	0.00%	
4394	Diferencias de Cotizaciones a Favor en Valores Negociables	0.00	0.00%	
4395	Resultado por Posición Monetaria	0.00	0.00%	
4396	Utilidades por Participación Patrimonial	0.00	0.00%	
4397	Diferencias por Reestructuración de Deuda Pública a Favor	0.00	0.00%	
4399	Otros Ingresos y Beneficios Varios	6,638,452.99	100.00%	

Junta de Agua Potable, Drenaje, Alcantarillado y Saneamiento del Municipio de Irapuato, Gto.
 Notas de Desglose Estado de Actividades
 Del 01 de enero al 31 de diciembre 2024
 (Cifras en Pesos)

Ejercicio: 2024
 Periodicidad: Trimestral
 Corte: 4

Notas

ACT-02 GASTOS Y OTRAS PERDIDAS

Cuenta	Nombre de la Cuenta	Monto	%	Explicacion
5000	GASTOS Y OTRAS PERDIDAS	781,372,214.48		
5100	GASTOS DE FUNCIONAMIENTO	428,202,808.24		
5110	Servicios Personales	138,196,197.76	100.00%	
				SUELDOS DEL PERSONAL DE CONFIANZA Y BASE
5111	Remuneraciones al Personal de Carácter Permanente	95,683,475.25	69.24%	
5112	Remuneraciones al Personal de Carácter Transitorio	0.00	0.00%	
5113	Remuneraciones Adicionales y Especiales	15,849,908.66	11.47%	
5114	Seguridad Social	25,014,110.85	18.10%	
5115	Otras Prestaciones Sociales y Económicas	1,648,703.00	1.19%	
5116	Pago de Estímulos a Servidores Públicos	0.00	0.00%	
5120	Materiales y Suministros	48,101,859.85	100.00%	
5121	Materiales de Administración, Emisión de Documentos y Artículos Oficiales	1,464,779.00	3.05%	
5122	Alimentos y Utensilios	225,222.49	0.47%	
5123	Materias Primas y Materiales de Producción y Comercialización	1,517,238.55	3.15%	
5124	Materiales y Artículos de Construcción y de Reparación	23,765,025.32	49.41%	
5125	Productos Químicos, Farmacéuticos y de Laboratorio	8,041,129.39	16.72%	
5126	Combustibles, Lubricantes y Aditivos	8,942,440.49	18.59%	
5127	Vestuario, Blancos, Prendas de Protección y Artículos Deportivos	1,585,707.76	3.30%	
5128	Materiales y Suministros para Seguridad	0.00	0.00%	
5129	Herramientas, Refacciones y Accesorios Menores	2,560,316.85	5.32%	
5130	Servicios Generales	241,904,750.63	100.00%	
				ENERGIA ELECTRICA DE POZOS Y OFICINAS, SERVICIO TELEFONIA E INTERNET.
5131	Servicios Básicos	105,071,529.46	43.44%	
5132	Servicios de Arrendamiento	17,913,788.46	7.41%	
5133	Servicios Profesionales, Científicos y Técnicos y Otros Servicios	31,860,424.55	13.17%	
5134	Servicios Financieros, Bancarios y Comerciales	11,608,581.67	4.80%	
5135	Servicios de Instalación, Reparación, Mantenimiento y Conservación	29,320,811.78	12.12%	
5136	Servicios de Comunicación Social y Publicidad	3,085,954.84	1.28%	
5137	Servicios de Traslado y Viáticos	323,004.78	0.13%	
5138	Servicios Oficiales	1,772,742.72	0.73%	
				SENTENCIAS Y RESOLUCIONES, IMPUESTO SOBRE NÓMINA, OTROS IMPUESTOS Y DERECHOS (DERECHOS DE EXTRACCIÓN)
5139	Otros Servicios Generales	40,947,912.37	16.93%	
5200	TRANSFERENCIAS, ASIGNACIONES, SUBSIDIOS Y OTRAS AYUDAS	30,418.10		
5210	Transferencias Internas y Asignaciones al Sector Público	0.00		
5211	Asignaciones al Sector Público	0.00		
5212	Transferencias Internas al Sector Público	0.00		
5220	Transferencias al Resto del Sector Público	0.00		
5221	Transferencias a Entidades Paraestatales	0.00		
5222	Transferencias a Entidades Federativas y Municipios	0.00		
5230	Subsidios y Subvenciones	0.00		
5231	Subsidios	0.00		
5232	Subvenciones	0.00		
5240	Ayudas Sociales	30,418.10	100.00%	
5241	Ayudas Sociales a Personas	0.00	0.00%	
5242	Becas	0.00	0.00%	
5243	Ayudas Sociales a Instituciones	0.00	0.00%	
5244	Ayudas Sociales por Desastres Naturales y Otros Siniestros	30,418.10	100.00%	
5250	Pensiones y Jubilaciones	0.00		
5251	Pensiones	0.00		
5252	Jubilaciones	0.00		
5259	Otras Pensiones y Jubilaciones	0.00		
5260	Transferencias a Fideicomisos, Mandatos y Contratos Análogos	0.00		
5261	Transferencias a Fideicomisos, Mandatos y Contratos Análogos al Gobierno	0.00		
5262	Transferencias a Fideicomisos, Mandatos y Contratos Análogos a Entidades Paraestatales	0.00		
5270	Transferencias a la Seguridad Social	0.00		
5271	Transferencias por Obligaciones de Ley	0.00		
5280	Donativos	0.00		
5281	Donativos a Instituciones sin Fines de Lucro	0.00		
5282	Donativos a Entidades Federativas y Municipios	0.00		
5283	Donativos a Fideicomiso, Mandatos y Contratos Análogos Privados	0.00		
5284	Donativos a Fideicomiso, Mandatos y Contratos Análogos Estatales	0.00		
5285	Donativos Internacionales	0.00		
5290	Transferencias al Exterior	0.00		
5291	Transferencias al Exterior a Gobiernos Extranjeros y Organismos Internacionales	0.00		
5292	Transferencias al Sector Privado Externo	0.00		
5300	PARTICIPACIONES Y APORTACIONES	3,736.65		
5310	Participaciones	0.00		
5311	Participaciones de la Federación a Entidades Federativas y Municipios	0.00		
5312	Participaciones de las Entidades Federativas a los Municipios	0.00		
5320	Aportaciones	0.00		
5321	Aportaciones de la Federación a Entidades Federativas y Municipios	0.00		
5322	Aportaciones de las Entidades Federativas a los Municipios	0.00		
5330	Convenios	3,736.65	100.00%	
5331	Convenios de Reasignación	0.00	0.00%	
5332	Convenios de Descentralización y Otros	3,736.65	100.00%	
5400	INTERESES, COMISIONES Y OTROS GASTOS DE LA DEUDA PUBLICA	0.00		
5410	Intereses de la Deuda Pública	0.00		
5411	Intereses de la Deuda Pública Interna	0.00		
5412	Intereses de la Deuda Pública Externa	0.00		
5420	Comisiones de la Deuda Pública	0.00		
5421	Comisiones de la Deuda Pública Interna	0.00		

Junta de Agua Potable, Drenaje, Alcantarillado y Saneamiento del Municipio de Irapuato, Gto.
Notas de Desglose Estado de Actividades
Del 01 de enero al 31 de diciembre 2024
(Cifras en Pesos)

Ejercicio: 2024
Periodicidad: Trimestral
Corte: 4

Notas			
5422	Comisiones de la Deuda Publica Externa	0.00	
5430	Gastos de la Deuda Publica	0.00	
5431	Gastos de la Deuda Pública Interna	0.00	
5432	Gastos de la Deuda Pública Externa	0.00	
5440	Costo por Coberturas	0.00	
5441	Costo por Coberturas	0.00	
5450	Apoyos Financieros	0.00	
5451	Apoyos Financieros a Intermediarios	0.00	
5452	Apoyo Financieros a Ahorradores y Deudores del Sistema Financiero Nacional	0.00	
5500	OTROS GASTOS Y PERDIDAS EXTRAORDINARIAS	109,143,591.18	
5510	Estimaciones, Depreciaciones, Deterioros, Obsolescencia y Amortizaciones	71,872,075.54	100.00%
5511	Estimaciones por Pérdida o Deterioro de Activos Circulantes	0.00	0.00%
5512	Estimaciones por Pérdida o Deterioro de Activo no Circulante	0.00	0.00%
5513	Depreciación de Bienes Inmuebles	13,739,055.15	19.17%
5514	Depreciación de Infraestructura	18,705,807.06	26.10%
5515	Depreciación de Bienes Muebles	38,622,818.41	53.89%
5516	Deterioro de los Activos Biológicos	5,517.85	0.01%
5517	Amortización de Activos Intangibles	405,413.03	0.57%
5518	Disminución de Bienes por pérdida, obsolescencia y deterioro	193,464.04	0.27%
5520	Provisiones	0.00	
5521	Provisiones de Pasivos a Corto Plazo	0.00	
5522	Provisiones de Pasivos a Largo Plazo	0.00	
5530	Disminución de Inventarios	0.00	
5531	Disminución de Inventarios de Mercancias para Venta	0.00	
5532	Disminución de Inventarios de Mercancias Terminadas	0.00	
5533	Disminución de Inventarios de Mercancias en Proceso de Elaboración	0.00	
5534	Disminución de Inventarios de Materias Primas, Materiales y Suministros para Producción	0.00	
5535	Disminución de Almacén de Materiales y Suministros de Consumo	0.00	
5590	Otros Gastos	37,471,515.64	100.00%
5591	Gastos de Ejercicios Anteriores	0.00	0.00%
5592	Pérdidas por Responsabilidades	0.00	0.00%
5593	Bonificaciones y Descuentos Otorgados	0.00	0.00%
5594	Diferencias por Tipo de Cambio Negativas	0.00	0.00%
5595	Diferencias de Cotizaciones Negativas en Valores Negociables	0.00	0.00%
5596	Resultado por Posición Monetaria	0.00	0.00%
5597	Pérdidas por Participación Patrimonial	0.00	0.00%
5598	Diferencias por Reestructuración de Deuda Pública Negativas	0.00	0.00%
5599	Otros Gastos Varios	37,471,515.64	100.00%
5600	INVERSION PUBLICA	243,991,660.31	
5610	Inversión Publica no Capitalizable	243,991,660.31	100.00%
5611	Construcción en Bienes no Capitalizable	243,991,660.31	100.00%

DEPRECIACION DE
CÁRCAMOS, POZOS,
TANQUES ELEVADOS

DEPRECIACIÓN DE EQ
DE TRANSPORTE,
OFICINA, OFICINA,
CÓMPUTO, MAQUINARIA

Bajo protesta de decir verdad declaramos que los Estados Financieros y sus notas, son razonablemente correctos y son responsabilidad del emisor.

Firma

Director General
Roberto Castañeda Tejeda

Elaboró

Directora de Contabilidad
Marisol del Carmen Muñoz Vega

Firma

Gerente de Administración y Finanzas
Erick Pacheco López

Notas

ESF-01 FONDOS CON AFECTACIÓN ESPECÍFICA E INVERSIONES FINANCIERAS

Cuenta	Nombre de la Cuenta	Monto	Tipo
1114	Inversiones temporales (hasta 3 meses)	18,277,555.87	
1115	Fondos con Afectación Específica	67,535,871.40	
1121	Inversiones Financieras de Corto Plazo	0.00	

ESF-02 CONTRIBUCIONES POR RECUPERAR

Cuenta	Nombre de la Cuenta	Monto	2023	2022	2021	2020	Facilidad de Cobro
1122	Cuentas por Cobrar a Corto Plazo	0.00	0.00	0.00	221.28	189.41	
1124	Ingresos por Recuperar a Corto Plazo	0.00	0.00	0.00	0.00	0.00	

ESF-03 CONTRIBUCIONES POR RECUPERAR CORTO PLAZO

Cuenta	Nombre de la Cuenta	Monto	A 90 Dias	A 180 Dias	A 365 Dias	+ 365 Dias	Característica
1123	Deudores Diversos por Cobrar a Corto Plazo	2,399,960.60	2,399,960.60	0.00	0.00	0.00	0.00
1125	Deudores por Anticipos de la Tesorería a Corto Plazo	0.00	0.00	0.00	0.00	0.00	0.00
1126	Préstamos Otorgados a Corto Plazo	0.00	0.00	0.00	0.00	0.00	0.00
1129	Otros Derechos a Recibir Efectivo o Equivalentes a Corto Plazo	45,071,201.57	45,071,201.57	0.00	0.00	0.00	0.00
1131	Anticipo a Proveedores por Adquisición de Bienes y Prestación de Servicios a Corto Plazo	0.00	0.00	0.00	0.00	0.00	0.00
1132	Anticipo a Proveedores por Adquisición de Bienes Inmuebles y Muebles a Corto Plazo	2,543,323.28	2,543,323.28	0.00	0.00	0.00	0.00
1133	Anticipo a Proveedores por Adquisición de Bienes Intangibles a Corto Plazo	0.00	0.00	0.00	0.00	0.00	0.00
1134	Anticipo a Contratistas por Obras Públicas a Corto Plazo	35,799,324.52	35,799,324.52	0.00	0.00	0.00	0.00
1139	Otros Derechos a Recibir Bienes o Servicios a Corto Plazo	0.00	0.00	0.00	0.00	0.00	0.00

ESF-04 BIENES DISPONIBLES PARA SU TRANSFORMACIÓN ESTIMACIONES Y DETERIOROS (INVENTARIOS)

Cuenta	Nombre de la Cuenta	Monto	Sistema de Costeo	Método de Valuación	Impacto de Información Financiera
1140	Inventarios	0.00			
1141	Inventario de Mercancías para Venta	0.00			
1142	Inventario de Mercancías Terminadas	0.00			
1143	Inventario de Mercancías en Proceso de Elaboración	0.00			
1144	Inventario de Materias Primas, Materiales y Suministros para Producción	0.00			
1145	Bienes en Tránsito	0.00			

ESF-05 ALMACENES

Cuenta	Nombre de la Cuenta	Monto	Método de Valuación	Conveniencia de Aplicación	Impacto de Información Financiera
1150	Almacenes	2,364,202.78			
1151	Almacén de Materiales y Suministros de Consumo	2,364,202.78			

ESF-06 FIDEICOMISOS, MANDATOS Y CONTRATOS ANALÓGOS

Cuenta	Nombre de la Cuenta	Monto	Tipo	Característica
1213	Fideicomisos, Mandatos y Contratos Análogos	0.00		

ESF-07 PARTICIPACIONES Y APORTACIONES DE CAPITAL

Cuenta	Nombre de la Cuenta	Monto
1211	Inversiones a Largo Plazo	0.00
1212	Títulos y Valores a Largo Plazo	0.00
1214	Participaciones y Aportaciones de Capital	0.00

ESF-08 BIENES MUEBLES E INMUEBLES

Cuenta	Nombre de la Cuenta	Monto	Dep. Gasto	Dep. Acumulada	Método de depreciación	Tasas determinada	Criterios
1230	Bienes Inmuebles, Infraestructura y Construcciones en Proceso	831,379,059.36	32,444,862.21	-464,543,060.10			
1231	Terrenos	70,171,112.29	0.00	0.00			
1232	Viviendas	0.00	0.00	0.00			
1233	Edificios no Habitacionales	330,892,306.86	0.00	0.00			
1234	Infraestructura	450,545,395.45	0.00	0.00			
1235	Construcciones en Proceso en Bienes de Dominio Público	36,397,175.58	0.00	0.00			
1236	Construcciones en Proceso en Bienes Propios	40,796,089.18	0.00	0.00			
1238	Otros Bienes Inmuebles	2,777,000.00	0.00	0.00			
1240	Bienes Muebles	455,478,846.22	38,622,818.41	-188,029,032.11			
1241	Mobiliario y Equipo de Administración	49,348,868.73	0.00	0.00			
1242	Mobiliario y Equipo Educativo y Recreativo	318,079.94	0.00	0.00			
1243	Equipo e Instrumental Médico y de Laboratorio	6,800,966.49	0.00	0.00			
1244	Vehículos y Equipo de Transporte	118,371,931.83	0.00	0.00			
1245	Equipo de Defensa y Seguridad	0.00	0.00	0.00			
1246	Maquinaria, Otros Equipos y Herramientas	280,814,467.23	0.00	0.00			
1247	Colecciones, Obras de Arte y Objetos Valiosos	0.00	0.00	0.00			
1248	Activos Biológicos	24,500.00	0.00	0.00			

ESF-09 INTANGIBLES Y DIFERIDOS

Cuenta	Nombre de la Cuenta	Monto	Amort. Gasto	Amort. Acum.	Métodos aplicados	Tasas Aplicada
1250	Activos Intangibles	6,247,141.12	0.00	0.00		
1251	Software	6,247,141.12	405,413.03	-3,228,864.56		
1252	Patentes, Marcas y Derechos	0.00	0.00	0.00		
1253	Concesiones y Franquicias	0.00	0.00	0.00		
1254	Licencias	0.00	0.00	0.00		
1259	Otros Activos Intangibles	0.00	0.00	0.00		
1270	Activos Diferidos	4,511,375.41	0.00	0.00		
1271	Estudios, Formulación y Evaluación de Proyectos	0.00	0.00	0.00		
1272	Derechos Sobre Bienes en Régimen de Arrendamiento Financiero	0.00	0.00	0.00		
1273	Gastos Pagados por Adelantado a Largo Plazo	0.00	0.00	0.00		
1274	Anticipos a Largo Plazo	0.00	0.00	0.00		
1275	Beneficios al Retiro de Empleados Pagados por Adelantado	0.00	0.00	0.00		
1279	Otros Activos Diferidos	4,511,375.41	0.00	0.00		

ESF-10 ESTIMACIONES Y DETERIOROS

Cuenta	Nombre de la Cuenta	Monto	Criterios
1160	Estimación por Pérdida o Deterioro de Activos Circulantes	0.00	
1161	Estimaciones para Cuentas Incobrables por Derechos a Recibir Efectivo o Equivalentes	0.00	
1162	Estimación por Deterioro de Inventarios	0.00	

ESF-11 OTROS ACTIVOS

Cuenta	Nombre de la Cuenta	Monto	Característica
1190	Otros Activos Circulantes	0.00	
1191	Valores en Garantía	0.00	
1192	Bienes en Garantía (excluye depósitos de fondos)	0.00	
1193	Bienes derivados de embargos, decomisos, aseguramientos y dación en pago	0.00	
1194	Adquisición con Fondos de Terceros	0.00	
1290	Otros Activos no Circulantes	0.00	
1291	Bienes en Concesión	0.00	
1292	Bienes en Arrendamiento Financiero	0.00	
1293	Bienes en Comodato	0.00	

ESF-12 CUENTAS Y DOCUMENTOS POR PAGAR

Cuenta	Nombre de la Cuenta	Monto	A 90 Dias	A 180 Dias	A 365 Dias	Mas 365 Dias	Características
2110	Cuentas por Pagar a Corto Plazo	30,013,068.22	30,013,068.22	0.00	0.00	0.00	
2111	Servicios Personales por Pagar a Corto Plazo	0.00	0.00	0.00	0.00	0.00	
2112	Proveedores por Pagar a Corto Plazo	4,133,396.33	4,133,396.33	0.00	0.00	0.00	
2113	Contratistas por Obras Públicas por Pagar a Corto Plazo	30,910,467.99	30,910,467.99	0.00	0.00	0.00	
2114	Participaciones y Aportaciones por Pagar a Corto Plazo	0.00	0.00	0.00	0.00	0.00	
2115	Transferencias Otorgadas por Pagar a Corto Plazo	0.00	0.00	0.00	0.00	0.00	
2116	Intereses, Comisiones y Otros Gastos de la Deuda Pública por Pagar a Corto Plazo	0.00	0.00	0.00	0.00	0.00	
2117	Retenciones y Contribuciones por Pagar a Corto Plazo	2,989,136.12	2,989,136.12	0.00	0.00	0.00	
2118	Devoluciones de la Ley de Ingresos por Pagar a Corto Plazo	0.00	0.00	0.00	0.00	0.00	
2119	Otras Cuentas por Pagar a Corto Plazo	980,063.78	980,063.78	0.00	0.00	0.00	
2120	Documentos por Pagar a Corto Plazo	0.00	0.00	0.00	0.00	0.00	
2121	Documentos Comerciales por Pagar a Corto Plazo	0.00	0.00	0.00	0.00	0.00	
2122	Documentos con Contratistas por Obras Públicas por Pagar a Corto Plazo	0.00	0.00	0.00	0.00	0.00	
2129	Otros Documentos por Pagar a Corto Plazo	0.00	0.00	0.00	0.00	0.00	

Notas

ESF-13 FONDOS Y BIENES DE TERCEROS

Cuenta	Nombre de la Cuenta	Monto	Naturaleza	Característica
2180	Fondos y Bienes de Terceros en Garantía y/o Administración a Corto Plazo	0.00		
2181	Fondos en Garantía a Corto Plazo	0.00		
2182	Fondos en Administración a Corto Plazo	0.00		
2183	Fondos Contingentes a Corto Plazo	0.00		
2184	Fondos de Fideicomisos, Mandatos y Contratos Análogos a Corto Plazo	0.00		
2185	Otros Fondos de Terceros en Garantía y/o Administración a Corto Plazo	0.00		
2186	Valores y Bienes en Garantía a Corto Plazo	0.00		
2250	Fondos y Bienes de Terceros en Garantía y/o Administración a Largo Plazo	0.00		
2251	Fondos en Garantía a Largo Plazo	0.00		
2252	Fondos en Administración a Largo Plazo	0.00		
2253	Fondos Contingentes a Largo Plazo	0.00		
2254	Fondos de Fideicomisos, Mandatos y Contratos Análogos a Largo Plazo	0.00		
2255	Otros Fondos de Terceros en Garantía y/o Administración a Largo Plazo	0.00		
2256	Valores y Bienes en Garantía a Largo Plazo	0.00		

ESF-14 PASIVOS DIFERIDOS

Cuenta	Nombre de la Cuenta	Monto	Naturaleza	Característica
2150	Pasivos Diferidos a Corto Plazo	15,287,632.81		
2151	Ingresos Cobrados por Adelantado a Corto Plazo	15,287,632.81		
2152	Intereses Cobrados por Adelantado a Corto Plazo	0.00		
2159	Otros Pasivos Diferidos a Corto Plazo	0.00		
2240	Pasivos Diferidos a Largo Plazo	0.00		
2241	Créditos Diferidos a Largo Plazo	0.00		
2242	Intereses Cobrados por Adelantado a Largo Plazo	0.00		
2249	Otros Pasivos Diferidos a Largo Plazo	0.00		

ESF-18 PROVISIONES

Cuenta	Nombre de la Cuenta	Monto	Naturaleza	Característica
2170	Provisiones a Corto Plazo	0.00		
2171	Provisión para Demandas y Juicios a Corto Plazo	0.00		
2172	Provisión para contingencias a Corto Plazo	0.00		
2179	Otras Provisiones a Corto Plazo	0.00		
2260	Provisiones a Largo Plazo	0.00		
2261	Provisión para Demandas y Juicios a Largo Plazo	0.00		
2262	Provisión para Pensiones a Largo Plazo	0.00		
2263	Provisión para Contingencias a Largo Plazo	0.00		
2269	Otras Provisiones a Largo Plazo	0.00		

ESF-16 OTROS PASIVOS

Cuenta	Nombre de la Cuenta	Monto	Naturaleza	Característica
2190	Otros Pasivos a Corto Plazo	0.00		
2191	Ingresos por Clases Car	0.00		
2192	Recaudación por Participa	0.00		
2199	Otros Pasivos Circulantes	0.00		

Bajo protesta de decencia declaramos que los Estados Financieros y sus notas, son razonablemente correctos y son responsabilidad del emisor.

Firma

Director General

Roberto Castañeda Tejeda

Elaboro

Directora de Contabilidad

Marisol del Carmen Muñoz Vélez

Firma

Gerente de Administración y Finanzas

Erick Pacheco López

Notas

VHP-01 PATRIMONIO CONTRIBUIDO

Cuenta	Nombre de la Cuenta	Monto	Tipo	Naturaleza
3110	Aportaciones	4,610,300.60		
3120	Donaciones de Capital	34,648,903.65		
3130	Actualización de la Hacienda Pública/Patrimonio	383,017,374.66		

VHP-02 PATRIMONIO GENERADO

Cuenta	Nombre de la Cuenta	Monto	Procedencia
3210	Resultado del Ejercicio (Ahorro/ Desahorro)	61,443,846.30	
3220	Resultados de Ejercicios Anteriores	851,322,649.63	
3230	Revalúos	5,064,933.61	
3231	Revalúo de Bienes Inmuebles	5,064,933.61	
3232	Revalúo de Bienes Muebles	0.00	
3233	Revalúo de Bienes Intangibles	0.00	
3239	Otros Revalúos	0.00	
3240	Reservas	0.00	
3241	Reservas de Patrimonio	0.00	
3242	Reservas Territoriales	0.00	
3243	Reservas por Contingencias	0.00	
3250	Rectificaciones de Resultados de Ejercicios Anteriores	2,250,212.26	
3251	Cambios en Políticas Contables	0.00	
3252	Cambios por Errores Contables	2,250,212.26	

Bajo protesta de decir verdad declaramos que los Estados Financieros y sus notas, son razonablemente correctos y son responsabilidad del emisor.

Firma

 Director General
 Roberto Castañeda Tejeda

Firma

 Gerente de Administración y Finanzas
 Erick Pacheco López

Elaboró

 Directora de Contabilidad
 Marisol del Carmen Muñoz Vega

Junta de Agua Potable, Drenaje, Alcantarillado y Saneamiento del Municipio de Irapuato, Gto.
Notas de Desglose Estado de Flujos de Efectivo
Del 01 de enero al 31 de diciembre 2024
(Cifras en Pesos)

Ejercicio: 2024
 Periodicidad: Trimestral
 Corte: 4

Notas

EFE-01 EFECTIVO Y EQUIVALENTES

Cuenta	Nombre de la Cuenta	2024	2023
1111	Efectivo	2,278,871.21	626,078.11
1112	Bancos/Tesorería	476,636,182.32	255,068,918.99
1113	Bancos/Dependencias y Otros	0.00	0.00
1114	Inversiones Temporales (Hasta 3 meses)	16,277,585.87	100,277,840.05
1115	Fondos con Afectación Específica	67,535,971.40	29,120,907.42
1116	Depósitos de Fondos de Terceros en Garantía y/o Administración	0.00	0.00
1119	Otros Efectivos y Equivalentes	0.00	0.00
1110	Total de Efectivo y Equivalentes	562,728,610.80	385,093,744.57

EFE-02 ADQ. DE ACT. DE INVERSIÓN EFECTIVAMENTE PAGADAS

Cuenta	Nombre de la Cuenta	2024	2023
1230	Bienes Inmuebles, Infraestructura y Construcciones en Proceso	64,158,568.47	64,158,568.47
1231	Terrenos	0.00	0.00
1232	Viviendas	0.00	0.00
1233	Edificios no Habitacionales	0.00	0.00
1234	Infraestructura	8,145,095.59	8,145,095.59
1235	Construcciones en Proceso en Bienes de Dominio Público	34,619,403.48	34,619,403.48
1236	Construcciones en Proceso en Bienes Propios	21,394,069.40	21,394,069.40
1239	Otros Bienes Inmuebles	0.00	0.00
1240	Bienes Muebles	4,591,589.07	4,591,589.07
1241	Mobiliario y Equipo de Administración	448,401.00	448,401.00
1242	Mobiliario y Equipo Educativo y Recreativo	0.00	0.00
1243	Equipo e Instrumental Médico y de Laboratorio	0.00	0.00
1244	Vehículos y Equipo de Transporte	62,913.80	62,913.80
1245	Equipo de Defensa y Seguridad	0.00	0.00
1246	Maquinaria, Otros Equipos y Herramientas	4,080,274.27	4,080,274.27
1247	Colecciones, Obras de Arte y Objetos Valiosos	0.00	0.00
1248	Activos Biológicos	0.00	0.00
1250	Activos Intangibles	2,155,172.41	2,155,172.41
1251	Software	2,155,172.41	2,155,172.41
1252	Patentes, Marcas y Derechos	0.00	0.00
1253	Concesiones y Franquicias	0.00	0.00
1254	Licencias	0.00	0.00
1259	Otros Activos Intangibles	0.00	0.00
	Total de Aplicación de efectivo por Actividades de Inversión	70,905,329.95	70,905,329.95

EFE-03 CONCILIACIÓN DE FLUJOS DE EFECTIVO NETOS

Cuenta	Nombre de la Cuenta	2024	2023
3210	Resultados del Ejercicio Ahorro/Desahorro	61,443,846.30	-27,609,336.03
	(+) Movimientos de partidas (o rubros) que no afectan al efectivo	392,148,319.71	429,698,397.51
5400	INTERESES, COMISIONES Y OTROS GASTOS DE LA DEUDA PÚBLICA	0.00	0.00
5410	Intereses de la deuda pública	0.00	0.00
5411	Intereses de la Deuda Pública Interna	0.00	0.00
5420	Comisiones de la deuda pública	0.00	0.00
5421	Comisiones de la Deuda Pública Interna	0.00	0.00
5430	Gastos de la deuda pública	0.00	0.00
5431	Gastos de la Deuda Pública Interna	0.00	0.00
5440	Costo por coberturas	0.00	0.00
5441	Costo por coberturas	0.00	0.00
5450	Apoyos financieros	0.00	0.00
5451	Apoyos Financieros a Intermediarios	0.00	0.00
5452	Apoyo Financieros a Ahorradores y Deudores del Sistema Financiero Nacional	0.00	0.00
5500	OTROS GASTOS Y PERDIDAS EXTRAORDINARIAS	109,143,591.18	98,901,904.84
5510	Estimaciones, Depreciaciones, Deterioros, Obsolescencia y Amortizaciones	71,672,075.54	67,803,134.03
5511	Estimaciones por Pérdida o Deterioro de Activos Circulantes	0.00	0.00
5512	Estimaciones por Pérdida o Deterioro de Activo no Circulante	0.00	0.00
5513	Depreciación de Bienes Inmuebles	13,739,055.15	15,684,520.87
5514	Depreciación de Infraestructura	18,705,807.06	31,494,667.79
5515	Depreciación de Bienes Muebles	38,622,818.41	20,424,080.85
5516	Deterioro de los Activos Biológicos	5,517.85	0.00
5517	Amortización de Activos Intangibles	405,413.03	188,768.41
5518	Disminución de Bienes por pérdida, obsolescencia y deterioro	193,464.04	11,096.11
5520	Provisiones	0.00	0.00
5521	Provisiones de Pasivos a Corto Plazo	0.00	0.00
5522	Provisiones de Pasivos a Largo Plazo	0.00	0.00
5530	Disminución de Inventarios	0.00	0.00
5531	Disminución de Inventarios de Mercancías para Venta	0.00	0.00
5532	Disminución de Inventarios de Mercancías Terminadas	0.00	0.00
5533	Disminución de Inventarios de Mercancías en Proceso de Elaboración	0.00	0.00
5534	Disminución de Inventarios de Materias Primas, Materiales y Suministros para Producción	0.00	0.00
5535	Disminución de Almacén de Materiales y Suministros de Consumo	0.00	0.00

Junta de Agua Potable, Drenaje, Alcantarillado y Saneamiento del Municipio de Irapuato, Gto.
Notas de Desglose Estado de Flujos de Efectivo
Del 01 de enero al 31 de diciembre 2024
(Cifras en Pesos)

Ejercicio: 2024
 Periodicidad: Trimestral
 Corte: 4

Notas			
5590	Otros Gastos	37,471,515.64	31,098,770.81
5591	Gastos de Ejercicios Anteriores	0.00	0.00
5592	Pérdidas por Responsabilidades	0.00	0.00
5593	Bonificaciones y Descuentos Otorgados	0.00	0.00
5594	Diferencias por Tipo de Cambio Negativas en Efectivo y Equivalentes	0.00	0.00
5595	Diferencias de Cotizaciones Negativas en Valores Negociables	0.00	0.00
5596	Resultado por Posición Monetaria	0.00	0.00
5597	Pérdidas por Participación Patrimonial	0.00	0.00
5599	Otros Gastos Varios	37,471,515.64	31,098,770.81
5600	INVERSIÓN PÚBLICA	243,991,660.31	238,843,219.23
5610	Inversión Pública no Capitalizable	243,991,660.31	238,843,219.23
5611	Construcción en Bienes no Capitalizable	243,991,660.31	238,843,219.23
2110	Incremento en Cuentas por Pagar de Operación	39,013,068.22	91,953,273.44
2111	Provisiones capítulo 1000	0.00	135,081.10
2112	Provisiones capítulo 2000	4,133,398.33	11,932,147.98
2112	Provisiones capítulo 3000	4,133,398.33	0.00
2115	Provisiones capítulo 4000	0.00	0.00
2114	Provisiones capítulo 8000	0.00	0.00
5120	Almacén de Materiales y Suministros de Consumo	5,122,188.05	38,076,619.97
5120	Almacén de Materiales y Suministros de Consumo	5,122,188.05	38,076,619.97
	(-) Movimientos de partidas (o rubros) que afectan al efectivo	97,337,439.75	106,883,097.78
4300	OTROS INGRESOS Y BENEFICIOS	6,638,452.99	5,215,196.11
4310	Ingresos Financieros	0.00	0.00
4311	Intereses Ganados de Títulos, Valores y demás Instrumentos Financieros	0.00	0.00
4319	Otros Ingresos Financieros	0.00	0.00
4320	Incremento por Variación de Inventarios	0.00	0.00
4321	Incremento por Variación de Inventarios de Mercancías para Venta	0.00	0.00
4322	Incremento por Variación de Inventarios de Mercancías Terminadas	0.00	0.00
4323	Incremento por Variación de Inventarios de Mercancías en Proceso de Elaboración	0.00	0.00
4324	Incremento por Variación de Inventarios de Materias Primas, Materiales y Suministros para Produc	0.00	0.00
4325	Incremento por Variación de Almacén de Materias Primas, Materiales y Suministros de Consumo	0.00	0.00
4330	Disminución del Exceso de Estimaciones por Pérdida o Deterioro u Obsolescencia	0.00	0.00
4331	Disminución del Exceso de Estimaciones por Pérdida o Deterioro u Obsolescencia	0.00	0.00
4340	Disminución del Exceso de Provisiones	0.00	0.00
4341	Disminución del Exceso de Provisiones	0.00	0.00
4390	Otros Ingresos y Beneficios Varios	6,638,452.99	5,215,196.11
4392	Bonificaciones y Descuentos Obtenidos	0.00	0.00
4393	Diferencias por Tipo de Cambio a Favor	0.00	0.00
4394	Diferencias de Cotizaciones a Favor en Valores Negociables	0.00	0.00
4395	Resultado por Posición Monetaria	0.00	0.00
4396	Utilidades por Participación Patrimonial	0.00	0.00
4397	Diferencias por Reestructuración de Deuda Pública a Favor	0.00	0.00
4399	Otros Ingresos y Beneficios Varios	6,638,452.99	5,215,196.11
1120	Incremento en Cuentas por Cobrar de Operación	42,597,126.91	63,591,281.70
1124	Ingresos por recuperar CRI 10	0.00	0.00
1124	Ingresos por recuperar CRI 20	0.00	0.00
1124	Ingresos por recuperar CRI 30	0.00	0.00
1124	Ingresos por recuperar CRI 40	0.00	0.00
1124	Ingresos por recuperar CRI 50	0.00	0.00
1124	Ingresos por recuperar CRI 60	0.00	0.00
1122	Cuentas por cobrar CRI 70	0.00	0.00
1122	Cuentas por cobrar CRI 80	0.00	0.00
1122	Cuentas por cobrar CRI 90	0.00	0.00
5120	Almacén de Materiales y Suministros de Consumo	48,101,859.85	38,076,619.97
5120	Almacén de Materiales y Suministros de Consumo	48,101,859.85	38,076,619.97
	= Flujos de Efectivo Netos de las Actividades de Operación	356,254,726.26	295,205,963.70

Bajo protesta de decir verdad declaramos que los Estados Financieros y sus notas, son razonablemente correctos y son responsabilidad del emisor.

Firma

Firma

Director General

Gerente de Administración y Finanzas

Roberto Castañeda Tejeda

Erick Pacheco López

Elaboró

Directora de Contabilidad

Marisol del Carmen Muñoz Vega

Junta de Agua Potable, Drenaje, Alcantarillado y Saneamiento del Municipio de Irapuato, Gto.
Conciliación entre los Ingresos Presupuestarios y Contables
Del 01 de enero al 31 de diciembre 2024
(Cifras en pesos)

Concepto	2024
1. Total de Ingresos Presupuestarios	1,034,684,944.31
2. Más Ingresos Contables No Presupuestarios	6,638,452.99
2.1 Ingresos Financieros	0.00
2.2 Incremento por Variación de inventarios	0.00
2.3 Disminución del Exceso de Estimaciones por Pérdida o Deterioro u Obsolescencia	0.00
2.4 Disminución del Exceso de Provisiones	0.00
2.5 Otros Ingresos y Beneficios Varios	6,638,452.99
2.6 Otros Ingresos Contables No Presupuestarios	0.00
3. Menos Ingresos Presupuestarios No Contables	198,507,336.52
3.1 Aprovechamientos Patrimoniales	0.00
3.2 Ingresos Derivados de Financiamientos	0.00
3.3 Otros Ingresos Presupuestarios No Contables	198,507,336.52
4. Total de Ingresos Contables	842,816,060.78

Bajo protesta de decir verdad declaramos que los Estados Financieros y sus notas, son razonablemente correctos y son responsabilidad del emisor.

Firma

 Director General
 Roberto Castañeda Tejeda

Firma

 Gerente de Administración y Finanzas
 Erick Pacheco López

Elaboró

 Directora de Contabilidad
 Marisol del Carmen Muñoz Vega

Junta de Agua Potable, Drenaje, Alcantarillado y Saneamiento del Municipio de Irapuato, Gto.
Conciliación entre los Egresos Presupuestarios y los Gastos Contables
Del 01 de enero al 31 de diciembre 2024
(Cifras en pesos)

Concepto	2024
1. Total de Egresos Presupuestarios	799,622,525.06
2. Menos Egresos Presupuestarios No Contables	419,487,421.92
2.1 Materias Primas y Materiales de Producción y Comercialización	1,459,997.53
2.2 Materiales y Suministros	49,631,235.75
2.3 Mobiliario y Equipo de Administración	4,796,080.05
2.4 Mobiliario y Equipo Educativo y Recreativo	0.00
2.5 Equipo e Instrumental Médico y de Laboratorio	816,992.87
2.6 Vehículos y Equipo de Transporte	10,754,762.47
2.7 Equipo de Defensa y Seguridad	0.00
2.8 Maquinaria, Otros Equipos y Herramientas	26,103,995.52
2.9 Activos Biológicos	0.00
2.10 Bienes Inmuebles	3,660,000.00
2.11 Activos Intangibles	2,768,428.49
2.12 Obra Pública en Bienes de Dominio Público	213,565,286.82
2.13 Obra Pública en Bienes Propios	77,285,225.96
2.14 Acciones y Participaciones de Capital	0.00
2.15 Compra de Títulos y Valores	0.00
2.16 Concesión de Préstamos	0.00
2.17 Inversiones en Fideicomisos, Mandatos y Otros Análogos	0.00
2.18 Provisiones para Contingencias y Otras Erogaciones Especiales	0.00
2.19 Amortización de la Deuda Pública	0.00
2.20 Adeudos de Ejercicios Fiscales Anteriores (ADEFAS)	0.00
2.21 Otros Egresos Presupuestarios No Contables	28,645,416.46
3. Más Gastos Contables No Presupuestarios	401,237,111.34
3.1 Estimaciones, Depreciaciones, Deterioros, Obsolescencia y Amortizaciones	71,672,075.54
3.2 Provisiones	0.00
3.3 Disminución de Inventarios	0.00
3.4 Otros Gastos	37,471,515.64
3.5 Inversión Pública no Capitalizable	243,991,660.31
3.6 Materiales y Suministros (consumos)	48,101,859.85
3.7 Otros Gastos Contables No Presupuestarios	0.00
4. Total de Gastos Contables	781,372,214.48

Bajo protesta de decir verdad declaramos que los Estados Financieros y sus notas, son razonablemente correctos y son responsabilidad del emisor.

Firma

Director General

Roberto Castañeda Tejeda

Elaboró

Directora de Contabilidad

Marisol del Carmen Muñoz Vega

Firma

Gerente de Administración y Finanzas

Erick Pacheco López

Elaboró

Encargado de Despacho de la Dirección de Presupuestos

Ricardo Arias Mosqueda

Notas

Cuenta	Concepto	Saldo Inicial	Cargos del Periodo	Abonos del Periodo	Saldo Final	Valores en Custodia	Tasa
7000	CUENTAS DE ORDEN CONTABLES	0.00	2,685,715.00	2,685,715.00	0.00		
7110	Valores en Custodia	0.00	0.00	0.00	0.00		
7120	Custodia de Valores	0.00	0.00	0.00	0.00		
7130	Instrumentos de Crédito Prestados a Formadores de Mercado	0.00	0.00	0.00	0.00		
7140	Préstamo de Instrumentos de Crédito a Formadores de Mercado y su Garantía	0.00	0.00	0.00	0.00		
7150	Instrumentos de Crédito Recibidos en Garantía de los Formadores de Mercado	0.00	0.00	0.00	0.00		
7160	Garantía de Créditos Recibidos de los Formadores de Mercado	0.00	0.00	0.00	0.00		
7210	Autorización para la Emisión de Bonos, Títulos y Valores de la Deuda Pública Interna	0.00	0.00	0.00	0.00		
7220	Autorización para la Emisión de Bonos, Títulos y Valores de la Deuda Pública Externa	0.00	0.00	0.00	0.00		
7230	Emisiones Autorizadas de la Deuda Pública Interna y Externa	0.00	0.00	0.00	0.00		
7240	Suscripción de Contratos de Préstamos y Otras Obligaciones de la Deuda Pública Interna	0.00	0.00	0.00	0.00		
7250	Suscripción de Contratos de Préstamos y Otras Obligaciones de la Deuda Pública Externa	0.00	0.00	0.00	0.00		
7260	Contratos de Préstamos y Otras Obligaciones de la Deuda Pública Interna y Externa	0.00	0.00	0.00	0.00		
7310	Avales Autorizados	0.00	0.00	0.00	0.00		
7320	Avales Firmados	0.00	0.00	0.00	0.00		
7330	Fianzas y Garantías Recibidas por Deudas a Cobrar	0.00	0.00	0.00	0.00		
7340	Fianzas y Garantías Recibidas	0.00	0.00	0.00	0.00		
7350	Fianzas Otorgadas para Respalda Obligaciones no Fiscales del Gobierno	0.00	0.00	0.00	0.00		
7360	Fianzas Otorgadas del Gobierno para Respalda Obligaciones no Fiscales	0.00	0.00	0.00	0.00		
7410	Demandas Judiciales en Proceso de Resolución	0.00	0.00	0.00	0.00		
7420	Resolución de Demandas en Proceso Judicial	0.00	0.00	0.00	0.00		
7510	Contratos para Inversión Mediante Proyectos para Prestación de Servicios (PPS) y Similares	0.00	0.00	0.00	0.00		
7520	Inversión Pública Contratada Mediante Proyectos para Prestación de Servicios (PPS) y Similares	0.00	0.00	0.00	0.00		
7610	Bienes Bajo Contrato en Concesión	0.00	0.00	0.00	0.00		
7620	Contrato de Concesión por Bienes	0.00	0.00	0.00	0.00		
7630	Bienes Bajo Contrato en Comodato	0.00	0.00	0.00	0.00		
7640	Contrato de Comodato por Bienes	0.00	0.00	0.00	0.00		
7700	CARTERA EJERCICIOS ANTERIORES	0.00	1,155,819.00	1,155,819.00	0.00		
7710	REZAGOS EJERCICIOS ANTERIORES A 2013	-1,113,386.00	2,614.00	0.00	-1,116,000.00		
7720	EJERCICIOS ANTERIORES A 2013 REZAGOS	1,113,386.00	0.00	2,614.00	1,116,000.00		
7730	RECARGOS EJERCICIOS ANTERIORES A 2013	-32,612,111.00	881,003.00	0.00	-33,493,114.00		
7740	EJERCICIOS ANTERIORES A 2013 RECARGOS	32,612,111.00	0.00	881,003.00	33,493,114.00		
7750	CONVENIOS EJERCICIOS ANTERIORES A 2013	-12,413,232.00	127,031.00	0.00	-12,540,263.00		
7760	EJERCICIOS ANTERIORES A 2013 CONVENIOS	12,413,232.00	0.00	127,031.00	12,540,263.00		
7770	REZAGOS EJERCICIO 2013	-306,548.00	-4,380.00	0.00	-302,168.00		
7780	REZAGOS EJERCICIO 2013	306,548.00	0.00	-4,380.00	302,168.00		
7781	REZAGOS EJERCICIO 2014	-577,771.00	-12,235.00	0.00	-565,536.00		
7792	REZAGOS EJERCICIO 2014	577,771.00	0.00	-12,235.00	565,536.00		
7793	REZAGOS EJERCICIO 2015	-1,103,334.00	-27,168.00	0.00	-1,076,166.00		
7794	REZAGOS EJERCICIO 2015	1,103,334.00	0.00	-27,168.00	1,076,166.00		
7795	REZAGOS OTROS CARGOS EJERCICIO 2015	-6,827,229.00	199,001.00	0.00	-7,026,230.00		
7796	REZAGOS OTROS CARGOS EJERCICIO 2015	6,827,229.00	0.00	199,001.00	7,026,230.00		
7797	REZAGOS EJERCICIO 2016	-1,478,695.00	-10,047.00	0.00	-1,468,648.00		
7798	REZAGOS EJERCICIO 2016	1,478,695.00	0.00	-10,047.00	1,468,648.00		
7810	REZAGOS EJERCICIO 2017	-1,293,039.00	-2,430.00	0.00	-1,290,609.00		
7820	REZAGOS EJERCICIO 2017	1,293,039.00	0.00	-2,430.00	1,290,609.00		
7830	REZAGOS EJERCICIO 2018	-1,613,927.00	-7,567.00	0.00	-1,606,360.00		
7840	REZAGOS EJERCICIO 2018	1,613,927.00	0.00	-7,567.00	1,606,360.00		
7850	REZAGOS EJERCICIO 2019	-2,519,014.00	-18,940.00	0.00	-2,500,074.00		
7860	REZAGOS EJERCICIO 2019	2,519,014.00	0.00	-18,940.00	2,500,074.00		
7870	REZAGOS EJERCICIO 2020	-4,178,719.00	-54,975.00	0.00	-4,123,744.00		
7880	REZAGOS EJERCICIO 2020	4,178,719.00	0.00	-54,975.00	4,123,744.00		
7910	REZAGOS EJERCICIO 2021	-6,586,816.00	-116,868.00	0.00	-6,469,948.00		
7920	REZAGOS EJERCICIO 2021	6,586,816.00	0.00	-116,868.00	6,469,948.00		
7930	REZAGOS EJERCICIO 2022	-9,379,383.00	-186,152.00	0.00	-9,193,231.00		
7940	REZAGOS EJERCICIO 2022	9,379,383.00	0.00	-186,152.00	9,193,231.00		
7950	REZAGOS EJERCICIO 2023	-13,862,641.00	-405,391.00	0.00	-13,457,250.00		
7960	REZAGOS EJERCICIO 2023	13,862,641.00	0.00	-405,391.00	13,457,250.00		

Bajo protesta de decir verdad declaramos que los Estados Financieros y sus notas, son razonablemente correctos y son responsabilidad del emisor.

Firma

Director General
 Roberto Castañeda Tejeda

Elaboró

Directora de Contabilidad
 Mansol del Carmen Muñoz Vega

Firma

Gerente de Administración y Finanzas
 Erick Pacheco López

Junta de Agua Potable, Drenaje, Alcantarillado y Saneamiento del Municipio de Irapuato, Gto.
Notas de Memoria
Del 01 de enero al 31 de diciembre 2024
(Cifras en Pesos)

CUENTAS DE ORDEN PRESUPUESTARIO

Cuentas de Orden Presupuestarias de Ingresos	
Concepto	2024
Ley de Ingresos Estimada	657,683,436.45
Ley de Ingresos por Ejecutar	260,986,125.18
Modificaciones a la Ley de Ingresos Estimada	637,987,633.66
Ley de Ingresos Devengada	0.00
Ley de Ingresos Recaudada	1,034,684,944.31

Cuentas de Orden Presupuestarias de Egresos	
Concepto	2024
Presupuesto de Egresos Aprobado	657,683,436.45
Presupuesto de Egresos por Ejercer	370,335,461.70
Modificaciones al Presupuesto de Egresos Aprobado	637,987,633.66
Presupuesto de Egresos Comprometido	125,713,083.35
Presupuesto de Egresos Devengado	0.00
Presupuesto de Egresos Ejercido	27,217,619.53
Presupuesto de Egresos Pagado	772,404,905.53

Bajo protesta de decir verdad declaramos que los Estados Financieros y sus notas, son razonablemente correctos y son responsabilidad del emisor.

Firma

Director General

Roberto Castañeda Tejeda

Elaboró

Directora de Contabilidad

Marisol del Carmen Muñoz Vega

Firma

Gerente de Administración y Finanzas

Erick Pacheco López

Elaboró

Encargado de Despacho de la Dirección de Presupuestos

Ricardo Arias Mosqueda

NOTAS DE GESTIÓN ADMINISTRATIVA

Los Estados Financieros de los entes públicos, proveen de información financiera a los principales usuarios de la misma, al Congreso y a los ciudadanos.

El objetivo del presente documento es la revelación del contexto y de los aspectos económicos-financieros más relevantes que influyeron en las decisiones del período, y que deberán ser considerados en la elaboración de los estados financieros para la mayor comprensión de los mismos y sus particularidades.

De esta manera, se informan y explican las condiciones relacionadas con la información financiera de cada período de gestión; además, de exponer aquellas políticas que podrían afectar la toma de decisiones en períodos posteriores. (DOF 06-12-2022)

- ❖ Las notas de gestión administrativa deben contener los siguientes puntos:

Contenido

1. Autorización e Historia:	2
2. Panorama Económico y Financiero	3
3. Organización y Objeto Social:	3
4. Bases de Preparación de los Estados Financieros:	6
5. Políticas de Contabilidad Significativas:	7
6. Posición en Moneda Extranjera y Protección por Riesgo Cambiario:	8
7. Reporte Analítico del Activo:	8
8. Fideicomisos, Mandatos y Análogos:	10
9. Reporte de la Recaudación:	10
10. Información sobre la Deuda y el Reporte Analítico de la Deuda:	10
11. Calificaciones otorgadas:	10
12. Proceso de Mejora:	10
13. Información por Segmentos:	11
14. Eventos Posteriores al Cierre:	11
15. Partes Relacionadas:	11
16. Responsabilidad Sobre la Presentación Razonable de la Información Contable:	12

1. Autorización e Historia:

Se informará sobre:

a) Fecha de creación del ente público.

La junta de agua se creó el 2 de noviembre de 1984

b) Principales cambios en su estructura (interna históricamente).

El 11 de marzo del 2011 se publicó en el Periódico Oficial del Gobierno del Estado de Guanajuato un acuerdo Municipal, mediante el cual se reforman, adicionan y derogan diversas disposiciones del Reglamento de la Junta de Agua, publicado en el Periódico Oficial del 26 de Febrero de 2008. Los cambios en la estructura de la Junta fueron los siguientes:

* En el artículo 7 menciona que la JAPAMI para su funcionamiento estará integrada por un Consejo Directivo y un Director General.

* En el artículo 8 menciona que el Consejo Directivo es la máxima autoridad de JAPAMI y que está integrado por: I) Un Presidente quien será el Titular de la Dependencia de la Administración Pública Municipal Centralizada. II) Un Secretario, quien será el Director General. III) Un Tesorero, que será designado por el Ayuntamiento y IV) once Consejeros, que tendrán el carácter de vocales.

El 7 de marzo del 2014 se publica en el Periódico Oficial del Gobierno del Estado de Guanajuato el reglamento de los servicios de agua potable, drenaje, alcantarillado y saneamiento para el Municipio de Irapuato, Guanajuato.

El Consejo Directivo de la Japami, está compuesto por un Presidente, un Secretario (Director General), un Tesorero y diez vocales.

El Presidente, Secretario y Tesorero, devengan el mismo sueldo y los vocales son honoríficos.

El 9 de febrero del 2022 se publicó en el Periódico Oficial del Gobierno del Estado de Guanajuato un acuerdo mediante el cual se reforman, adicionan y derogan diversas disposiciones del Reglamento de la Junta de Agua. Se proponen diversas modificaciones orgánicas con la finalidad de optimizar las capacidades institucionales, para lograr mejores resultados respecto a la preservación sustentable del recurso agua, así como incrementar su eficacia y eficiencia en la prestación de los recursos públicos básicos.

Para estructurar formalmente la prestación de servicios públicos básicos en las localidades rurales, se prescinde de la participación directa de la Dirección General de Desarrollo Social y Humano y se crea en la estructura de JAPAMI, la Gerencia de Atención a Comunidades Rurales, la cual coordinará los comités de agua rural y su integración y generará estrategias que fortalezcan la prestación de los servicios entre la población rural.

La Dirección de Operación y Mantenimiento, absorbe a la Gerencia de la Planta de Tratamiento de Aguas Residuales, extinguiéndose ésta última y alineándose a la Gerencia de Operación.

La Gerencia de Ingeniería y Diseño cambia su nombre a Gerencia de Ingeniería y Proyectos.

Se extingue la figura de la Tesorería, por lo que las funciones gerenciales de administración del Organismo, suscripción de contratos y convenios, nombramiento de gerentes, coordinadores y personal, así como vigilancia de la correcta aplicación de la tarifa recaen en el Director General. Mientras que las funciones operativas de presupuesto, contabilidad y finanzas, se trasladan a la Gerencia Administrativa, por lo que ésta área cambia su nombre a Gerencia de Administración y Finanzas y las áreas adscritas a la Tesorería pasan a formar parte de ésta Gerencia.

Se amplían las atribuciones de la Coordinación de Desarrollo Institucional y ahora se llama Coordinación de Desarrollo Institucional y Sistemas de Gestión.

Se crea la Unidad de Transparencia.

El 7 de noviembre del 2024 se nombra en la Sesión de Ayuntamiento No. 3 al Ing. Roberto Castañeda Tejeda como Director General del Organismo.

El 30 de noviembre del 2024 se nombra como encargado de Despacho de la Dirección de Presupuestos a Ricardo Arias Mosqueda.

2. Panorama Económico y Financiero

Se informará sobre las principales condiciones económico-financieras bajo las cuales el ente público estuvo operando; y las cuales influyeron en la toma de decisiones de la administración; tanto a nivel local como federal.

El Organismo cierra el ejercicio 2024 con un Ahorro de \$61,443,846.30, como se muestra en el Estado de Actividades al 31 de diciembre.

3. Organización y Objeto Social:

Se informará sobre:

a) Objeto social.

La Junta de agua es creada para la prestación del Servicio Público de agua potable y alcantarillado en el Municipio de Irapuato.

b) Principal actividad.

La planeación, proyección, organización, construcción, administración, prestación y, en fin, todas las actividades relativas al servicio de agua potable y alcantarillado en el Municipio de Irapuato.

c) Ejercicio fiscal (mencionar, por ejemplo: enero a diciembre de 2024).

Ejercicio fiscal: enero a diciembre 2024.

d) Régimen jurídico (Forma como está dada de alta la entidad ante la S.H.C.P., ejemplos: S.C., S.A., Personas morales sin fines de lucro, etc.).

CORRESPONDIENTES AL 31 DE DICIEMBRE DE 2024

La Junta es un Organismo Descentralizado con personalidad jurídica y patrimonio propio. Es una persona moral sin fines de lucro.

e) Consideraciones fiscales del ente: Revelar el tipo de contribuciones que esté obligado a pagar o retener. Al ser una persona moral sin fines de lucro, sólo tiene obligación de enterar el ISR retenido por salarios y sueldos asimilados a salarios, el ISR retenido a personas físicas por concepto de honorarios, arrendamiento y Régimen Simplificado de Confianza; enterar el Impuesto al Valor Agregado ya sea a cargo o a favor. Y ante el Estado se paga el Impuesto sobre nóminas y la retención del impuesto cedular a personas físicas por concepto de honorarios, arrendamiento y las retenciones a los que pertenecen al Régimen Simplificado de Confianza.

f) Estructura organizacional básica.

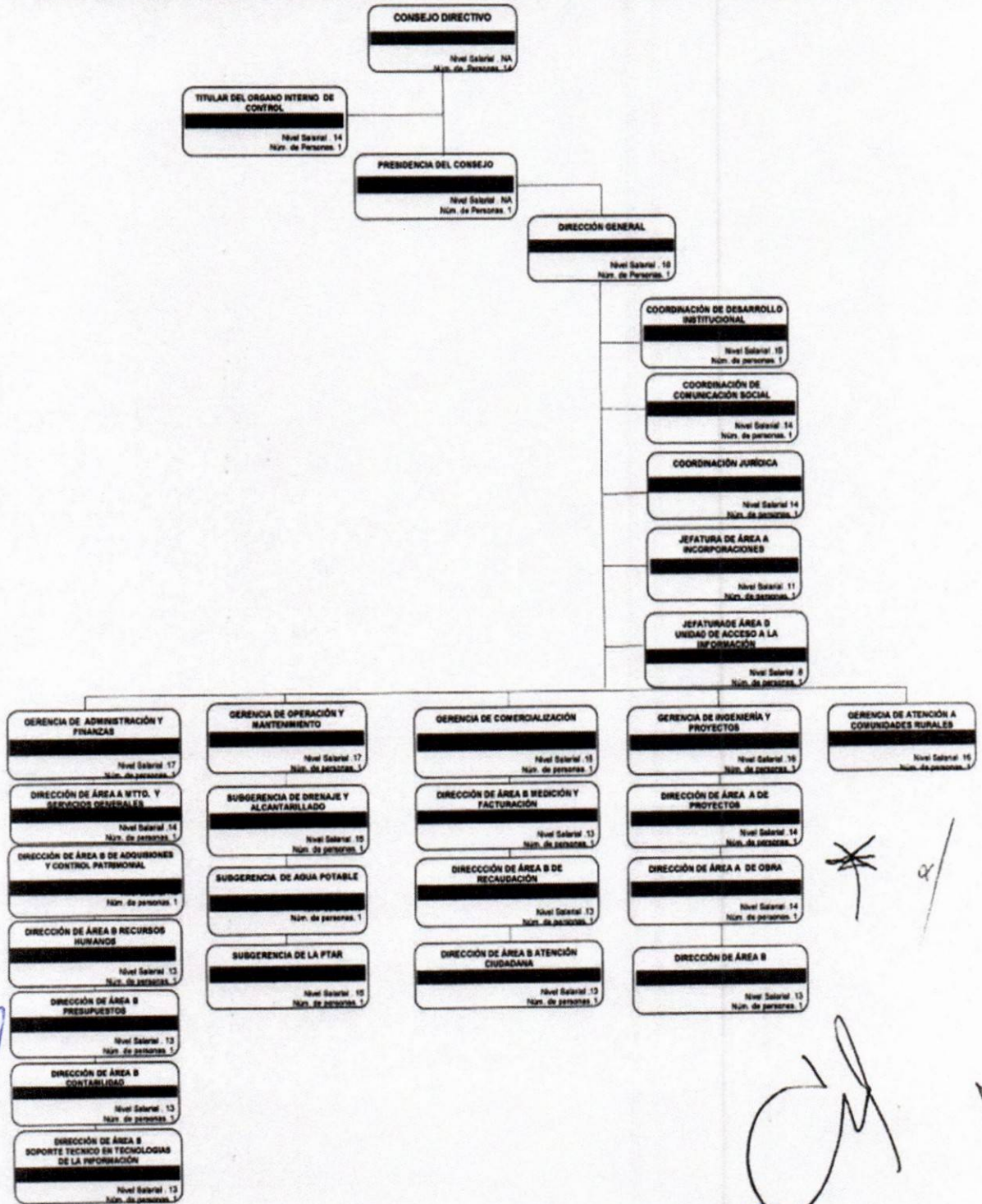
*Anexar organigrama de la entidad.

4

CORRESPONDIENTES AL 31 DE DICIEMBRE DE 2024



JUNTA DE AGUA POTABLE, DRENAJE, ALCANTARILLADO Y SANEAMIENTO DEL MUNICIPIO DE IRAPUATO, GTO.
ORGANIGRAMA 2024



CORRESPONDIENTES AL 31 DE DICIEMBRE DE 2024

g) Fideicomisos de los cuales es fideicomitente o fideicomisario, y contratos análogos, incluyendo mandatos de los cuales es parte.

No se tiene ninguno

4. Bases de Preparación de los Estados Financieros:

Se informará sobre:

a) Si se ha observado la normatividad emitida por el CONAC y las disposiciones legales aplicables.

En este ejercicio fiscal se está trabajando en la implementación de un nuevo sistema contable gubernamental.

b) La normatividad aplicada para el reconocimiento, valuación y revelación de los diferentes rubros de la información financiera, así como las bases de medición utilizadas para la elaboración de los estados financieros; por ejemplo: costo histórico, valor de realización, valor razonable, valor de recuperación o cualquier otro método empleado y los criterios de aplicación de los mismos.

Los estados financieros se preparan de acuerdo a la estructura solicitada en la información financiera y cuenta pública.

c) Postulados básicos de Contabilidad Gubernamental (PBCG).

Los postulados básicos a los que actualmente JAPAMI está apegado son: SUSTANCIA ECONÓMICA, ENTES PÚBLICOS, EXISTENCIA PERMANENTE, REVELACION SUFICIENTE, IMPORTANCIA RELATIVA, VALUACION, DUALIDAD ECONOMICA Y CONSISTENCIA.

d) Normatividad supletoria. En caso de emplear varios grupos de normatividades (normatividades supletorias), deberá realizar la justificación razonable correspondiente, su alineación con los PBCG y a las características cualitativas asociadas descritas en el Marco Conceptual de Contabilidad Gubernamental (MCCG) y sus modificaciones.

Esta nota no le aplica al ente público

e) Para las entidades que por primera vez estén implementando la base de devengado de acuerdo a la Ley de Contabilidad, deberán:

*Revelar las nuevas políticas de reconocimiento:

Esta nota no le aplica al ente público

*Plan de implementación:

Esta nota no le aplica al ente público

*Revelar los cambios en las políticas, la clasificación y medición de las mismas, así como su impacto en la información financiera:

Esta nota no le aplica al ente público

*Presentar los últimos estados financieros con la normatividad anteriormente utilizada con las nuevas políticas para fines de comparación en la transición a la base de devengado.

Esta nota no le aplica al ente público

5. Políticas de Contabilidad Significativas:

Son los principios, bases, reglas y procedimientos específicos adoptados por el ente público en la elaboración y presentación de sus estados financieros.

El ente público seleccionará y aplicará sus políticas contables de manera congruente para transacciones, otros eventos y condiciones que sean similares.

Se informará sobre:

a) Actualización: se informará del método utilizado para la actualización del valor de los activos, pasivos y Hacienda Pública/Patrimonio y las razones de dicha elección. Así como informar de la desconexión o reconexión inflacionaria:

En la Sesión de Consejo Número 12/2024 del 10 de diciembre 2024 en el punto 7 se aprueba la baja contable de bienes muebles con valor menor a 70 UMAS (108.08). En el mes de diciembre se registra la baja de bienes menores a \$7,566.00; para llevar su control como bienes "económicos".

b) Informar sobre la realización de operaciones en el extranjero y de sus efectos en la información financiera gubernamental, considerando entre otros el importe de las variaciones cambiarias reconocidas en el resultado (ahorro o desahorro):

No se tienen operaciones con el extranjero.

c) Método de valuación de la inversión en acciones de Compañías subsidiarias no consolidadas y asociadas:

Esta nota no le aplica al ente público

d) Sistema y método de valuación de inventarios y costo de lo vendido:

El costo de los almacenes es de acuerdo al valor de la última compra.

e) Beneficios a empleados: revelar el cálculo de la reserva actuarial, valor presente de los ingresos esperados comparado con el valor presente de la estimación de gastos tanto de los beneficiarios actuales como futuros:

Se realizó el estudio actuarial al 31 de diciembre 2022, dando como valor presente de las obligaciones los siguientes datos:

- Pensiones y jubilaciones en curso de pago: 0
- Generación actual: \$61,225,692.75
- Generaciones futuras: \$117,268,063.66

f) Provisiones: objetivo de su creación, monto y plazo:

No se han realizado provisiones.

g) Reservas: objetivo de su creación, monto y plazo:

No se tienen reservas

h) Cambios en políticas contables y corrección de errores junto con la revelación de los efectos que se tendrá en la información financiera del ente público, ya sea retrospectivos o prospectivos:

CORRESPONDIENTES AL 31 DE DICIEMBRE DE 2024

El Organismo tiene su Manual de Contabilidad Gubernamental aprobado en la Sesión de Consejo 02/2020 de fecha 6 de febrero del 2020, la cual aprueba el punto número 3 de la Reunión 02 de la Comisión de Finanzas Hacienda y Patrimonio, de fecha 30 de enero del 2020.

i) Reclasificaciones: Se deben revelar todos aquellos movimientos entre cuentas por efectos de cambios en los tipos de operaciones:

En este ejercicio no se han hecho reclasificaciones relevantes.

j) Depuración y cancelación de saldos:

Cada fin de mes se hace la cancelación de saldos de cuentas que tengan como saldo final diferencias por centavos. En caso de partidas que se tienen en las conciliaciones bancarias se hace la depuración del monto después de un mes.

6. Posición en Moneda Extranjera y Protección por Riesgo Cambiario:

Se informará sobre:

a) Activos en moneda extranjera:

No se cuenta con ningún activo en moneda extranjera.

b) Pasivos en moneda extranjera:

No se cuenta con ningún pasivo en moneda extranjera.

c) Posición en moneda extranjera:

Esta nota no le aplica al ente público

d) Tipo de cambio:

Esta nota no le aplica al ente público

e) Equivalente en moneda nacional:

Esta nota no le aplica al ente público

Lo anterior por cada tipo de moneda extranjera que se encuentre en los rubros de activo y pasivo.

Adicionalmente, se informará sobre los métodos de protección de riesgo por variaciones en el tipo de cambio.

7. Reporte Analítico del Activo:

Debe mostrar la siguiente información:

a) Vida útil, porcentajes de depreciación y amortización utilizados en los diferentes tipos de activos, o el importe de las pérdidas por deterioro reconocidas:

Edificios 5% de depreciación, Infraestructura 5%, Bienes muebles (equipo de oficina 10% y equipo de cómputo 30%), Equipo de Transporte 20%, Maquinaria y otros equipos 10%.

CORRESPONDIENTES AL 31 DE DICIEMBRE DE 2024

b) Cambios en el porcentaje de depreciación y amortización y en el valor de los activos ocasionado por deterioro:

No ha habido cambios en el porcentaje de depreciación en este trimestre

c) Importe de los gastos capitalizados en el ejercicio, tanto financieros como de investigación y desarrollo:

Esta nota no le aplica al ente público

d) Riesgos por tipo de cambio o tipo de interés de las inversiones financieras:

Esta nota no le aplica al ente público

e) Valor activado en el ejercicio de los bienes construidos por la entidad:

Esta nota no le aplica al ente público

f) Otras circunstancias de carácter significativo que afecten el activo, tales como bienes en garantía, señalados en embargos, litigios, títulos de inversiones entregados en garantías, baja significativa del valor de inversiones financieras, etc.:

Ninguno

g) Desmantelamiento de Activos, procedimientos, implicaciones, efectos contables:

Ninguno

h) Administración de activos; planeación con el objetivo de que el ente los utilice de manera más efectiva:

Se procura en todo momento que los activos del Organismo se utilicen efectivamente

Adicionalmente, se deben incluir las explicaciones de las principales variaciones en el activo, en cuadros comparativos como sigue:

a) Inversiones en valores:

En septiembre 2024 se canceló la inversión con Intercom y únicamente se quedó con Banorte.

b) Patrimonio de Organismos Descentralizados de Control Presupuestario Indirecto:

Esta nota no le aplica al ente público

c) Inversiones en empresas de participación mayoritaria:

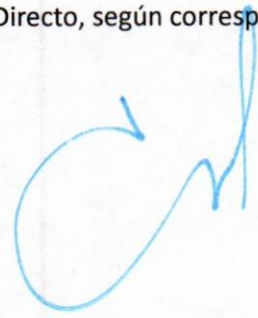
Esta nota no le aplica al ente público

d) Inversiones en empresas de participación minoritaria:

Esta nota no le aplica al ente público

e) Patrimonio de Organismos Descentralizados de control Presupuestario Directo, según corresponda:

Esta nota no le aplica al ente público



TH 9

CORRESPONDIENTES AL 31 DE DICIEMBRE DE 2024

8. Fideicomisos, Mandatos y Análogos:

Se deberá informar:

a) Por ramo administrativo que los reporta:

El Organismo no tiene fideicomisos, mandatos y análogos

b) Enlistar los de mayor monto de disponibilidad, relacionando aquéllos que conforman el 80% de las disponibilidades:

Esta nota no le aplica al ente público

9. Reporte de la Recaudación:

a) Análisis del comportamiento de la recaudación correspondiente al ente público o cualquier tipo de ingreso, de forma separada los ingresos locales de los federales:

En las notas de desglose del Estado de Actividades ACT-01 Ingresos de Gestión se aprecia la recaudación que se tiene por concepto de: Productos, Ingresos por Venta de Bienes y Prestación de Servicios, así como los ingresos por Aportaciones, Transferencias, Convenios y Otros Ingresos.

b) Proyección de la recaudación e ingresos en el mediano plazo:

En Informe de Disciplina Financiera correspondiente a la Cuenta Pública 2024, en el anexo 7a se pueden ver las proyecciones de los siguientes cuatro años.

10. Información sobre la Deuda y el Reporte Analítico de la Deuda:

a) Utilizar al menos los siguientes indicadores: deuda respecto al PIB y deuda respecto a la recaudación tomando, como mínimo, un período igual o menor a 5 años.

b) Información de manera agrupada por tipo de valor gubernamental o instrumento financiero en la que se consideren intereses, comisiones, tasa, perfil de vencimiento y otros gastos de la deuda.

* Se anexará la información en las notas de desglose.

Actualmente el Organismo no cuenta con deuda pública.


11. Calificaciones otorgadas:

Informar, tanto del ente público como cualquier transacción realizada, que haya sido sujeta a una calificación crediticia:

En agosto del 2024 la Calificadora Moody's evaluó al Organismo, obteniendo una calificación AA

12. Proceso de Mejora:

Se informará de:



CORRESPONDIENTES AL 31 DE DICIEMBRE DE 2024

a) Principales Políticas de control interno:

- Reglamento Interior de la JAPAMI se reformó el 9 de febrero de 2022

- Lineamientos Generales de Racionalidad, Austeridad y Disciplina Presupuestal de la Junta de Agua Potable Drenaje Alcantarillado y Saneamiento del Municipio de Irapuato, Gto para el ejercicio fiscal 2024

-Políticas de Adquisiciones y Control Patrimonial 2024

-Políticas de Tecnologías de la Información 2024

-Políticas para la Administración de Combustibles 2024

-Políticas para uso y conservación de unidades vehiculares y maquinaria 2024

-Políticas de Recursos Humanos 2024

b) Medidas de desempeño financiero, metas y alcance:

En el formato 0333 Indicadores de Resultados, que forma parte de la Información Financiera Trimestral se pueden apreciar con más detalle los indicadores y las metas del Organismo.

13. Información por Segmentos:

Cuando se considere necesario se podrá revelar la información financiera de manera segmentada debido a la diversidad de las actividades y operaciones que realizan los entes públicos, ya que la misma proporciona información acerca de las diferentes actividades operativas en las cuales participa, de los productos o servicios que maneja, de las diferentes áreas geográficas, de los grupos homogéneos con el objetivo de entender el desempeño del ente, evaluar mejor los riesgos y beneficios del mismo, y entenderlo como un todo y sus partes integrantes.

Consecuentemente, esta información contribuye al análisis más preciso de la situación financiera, grados y fuentes de riesgo y crecimiento potencial de negocio.

14. Eventos Posteriores al Cierre:

El ente público informará el efecto en sus estados financieros de aquellos hechos ocurridos en el período posterior al que informa, que proporcionan mayor evidencia sobre eventos que le afectan económicamente y que no se conocían a la fecha de cierre.

No se tienen eventos posteriores al cierre que afecten económicamente al Organismo

15. Partes Relacionadas:

Se debe establecer por escrito que no existen partes relacionadas que pudieran ejercer influencia significativa sobre la toma de decisiones financieras y operativas:

CORRESPONDIENTES AL 31 DE DICIEMBRE DE 2024

No se tienen partes relacionadas.

16. Responsabilidad Sobre la Presentación Razonable de la Información Contable:

La Información Contable deberá estar firmada en cada página de la misma e incluir al final la siguiente leyenda: "Bajo protesta de decir verdad declaramos que los Estados Financieros y sus notas, son razonablemente correctos y son responsabilidad del emisor". Lo anterior, no será aplicable para la información contable consolidada.

Nota 1: En cada una de las 15 notas de gestión administrativa el ente público deberá poner la nota correspondiente o en su caso la leyenda "Esta nota no le aplica al ente público" y una breve explicación del motivo por el cual no le es aplicable. 06-12-2022

Bajo protesta de decir verdad declaramos que los Estados Financieros y sus notas, son razonablemente correctos y son responsabilidad del emisor.

Firma

Roberto Castañeda Tejeda
Director General

Firma

Gerente de Administración y Finanzas
Erick Pacheco López

Elaboró

Directora de Contabilidad
Marisol del Carmen Muñoz Vega

JUNTA DE AGUA POTABLE DRENAJE ALCANTARILLADO Y SANEAMIENTO DEL MUNICIPIO DE IRAPUATO GTO
Estado Analítico de Ingresos
Del 01 de Enero al 31 de Diciembre 2024

Rubro de Ingresos	Ingresos					Diferencia
	Estimado	Ampliaciones y Reducciones	Modificado	Devengado	Recaudado	
	(1)	(2)	(3 = 1 + 2)	(4)	(5)	
Impuestos	0.00	0.00	0.00	0.00	0.00	0.00
Cuotas y Aportaciones de Seguridad Social	0.00	0.00	0.00	0.00	0.00	0.00
Contribuciones de Mejoras	0.00	0.00	0.00	0.00	0.00	0.00
Derechos	0.00	0.00	0.00	0.00	0.00	0.00
Productos	32,548,588.85	7,571,548.62	40,120,137.47	41,952,101.92	41,952,101.92	9,403,513.07
Aprovechamientos	0.00	0.00	0.00	0.00	0.00	0.00
Ingresos por Venta de Bienes, Prestación de Servicios y Otros Ingresos	625,134,847.60	450,407,934.12	1,075,542,781.72	854,418,987.72	854,418,987.72	229,284,140.12
Participaciones, Aportaciones, Convenios, Incentivos de Derivados de la Colaboración Fiscal y Fondos Distintos de Aportaciones	0.00	0.00	0.00	0.00	0.00	0.00
Transferencias, Asignaciones, Subsidios y Subvenciones, y Pensiones y Jubilaciones	0.00	180,008,150.92	180,008,150.92	138,313,854.67	138,313,854.67	138,313,854.67
Ingresos Derivados de Financiamientos	0.00	0.00	0.00	0.00	0.00	0.00
Total	657,683,436.45	637,987,633.66	1,295,671,070.11	1,034,684,944.31	1,034,684,944.31	377,001,507.86

Estado Analítico de Ingresos Por Fuente de Financiamiento	Ingresos					Diferencia
	Estimado	Ampliaciones y Reducciones	Modificado	Devengado	Recaudado	
	(1)	(2)	(3 = 1 + 2)	(4)	(5)	
Ingresos del Poder Ejecutivo Federal o Estatal y de los Municipios	0.00	0.00	0.00	0.00	0.00	0.00
Impuestos	0.00	0.00	0.00	0.00	0.00	0.00
Cuotas y Aportaciones de Seguridad Social	0.00	0.00	0.00	0.00	0.00	0.00
Contribuciones de Mejoras	0.00	0.00	0.00	0.00	0.00	0.00
Derechos	0.00	0.00	0.00	0.00	0.00	0.00
Productos ¹	0.00	0.00	0.00	0.00	0.00	0.00
Aprovechamientos ²	0.00	0.00	0.00	0.00	0.00	0.00
Participaciones, Aportaciones, Convenios, Incentivos Derivados de la Colaboración Fiscal y Fondos Distintos de Aportaciones	0.00	0.00	0.00	0.00	0.00	0.00
Transferencias, Asignaciones, Subsidios y Subvenciones, y Pensiones y Jubilaciones	0.00	0.00	0.00	0.00	0.00	0.00
Ingresos de los Entes Públicos de los Poderes Legislativo y Judicial, de los Órganos Autónomos y del Sector Paraestatal o Paramunicipal, así como de las Empresas Productivas del Estado	657,683,436.45	637,987,633.66	1,295,671,070.11	1,034,684,944.31	1,034,684,944.31	377,001,507.86
Cuotas y Aportaciones de Seguridad Social	0.00	0.00	0.00	0.00	0.00	0.00
Productos ¹	32,548,588.85	7,571,548.62	40,120,137.47	41,952,101.92	41,952,101.92	9,403,513.07
Ingresos por Venta de Bienes, Prestación de Servicios y Otros Ingresos ³	625,134,847.60	450,407,934.12	1,075,542,781.72	854,418,987.72	854,418,987.72	229,284,140.12
Transferencias, Asignaciones, Subsidios y Subvenciones, y Pensiones y Jubilaciones	0.00	180,008,150.92	180,008,150.92	138,313,854.67	138,313,854.67	138,313,854.67
Ingresos Derivados de Financiamiento	0.00	0.00	0.00	0.00	0.00	0.00
Ingresos Derivados de Financiamientos	0.00	0.00	0.00	0.00	0.00	0.00
Total	657,683,436.45	637,987,633.66	1,295,671,070.11	1,034,684,944.31	1,034,684,944.31	377,001,507.86

Ingresos Excedentes 377,001,507.86

¹ Incluye intereses que generan las cuentas bancarias de los entes públicos en productos.

² Incluye donativos en efectivo del Poder Ejecutivo, entre otros aprovechamientos.

³ Se refiere a los ingresos propios obtenidos por los Poderes Legislativo y Judicial, los Órganos Autónomos y las entidades de la administración pública paraestatal y paramunicipal, por sus actividades diversas no inherentes a su operación que generan recursos y que no sean ingresos por venta de bienes o prestación de servicios, tales como donativos en efectivo, entre otros.

Bajo protesta de decir verdad declaramos que los Estados Financieros y sus notas, son razonablemente correctos y son responsabilidad del emisor.

Firma

Director General
Roberto Castañeda Tejeda

Elaboró

Directora de Contabilidad
Marisol del Carmen Muñoz Vega

Firma

Gerente de Administración y Finanzas
Erick Pacheco López

Junta de Agua Potable, Drenaje Alcantarillado y Saneamiento del Municipio de Irapuato, Gto.
Estado Analítico del Ejercicio del Presupuesto de Egresos
Clasificación por Objeto del Gasto (Capítulo y Concepto)
Del 01 de Enero al 31 de Diciembre de 2024

Concepto	Egresos					Subejercicio 6 = (3 - 4)
	Aprobado	Ampliaciones/ (Reducciones)	Modificado	Devengado	Pagado	
	1	2	3 = (1 + 2)	4	5	
Servicios Personales	143,331,718.90	0.00	143,331,718.90	137,596,548.20	137,596,548.20	5,735,170.70
Remuneraciones al Personal de Carácter Permanente	99,960,136.02	-2,387,400.00	97,572,736.02	96,236,018.39	96,236,018.39	1,336,717.63
Remuneraciones al Personal de Carácter Transitorio	0.00	0.00	0.00	0.00	0.00	0.00
Remuneraciones Adicionales y Especiales	15,278,888.03	2,063,400.00	17,342,288.03	15,851,665.96	15,851,665.96	1,490,622.07
Seguridad Social	27,927,694.85	-1,290,000.00	26,637,694.85	25,014,110.85	25,014,110.85	1,623,584.00
Otras Prestaciones Sociales y Económicas	160,000.00	1,614,000.00	1,774,000.00	494,753.00	494,753.00	1,279,247.00
Previsiones	5,000.00	0.00	5,000.00	0.00	0.00	5,000.00
Pago de Estímulos a Servidores Públicos	0.00	0.00	0.00	0.00	0.00	0.00
Materiales Y Suministros	56,209,076.28	-543,655.24	55,665,421.05	51,091,233.28	51,091,233.28	4,574,187.77
Materiales de Administración, Emisión de Documentos y Artículos Oficiales	1,606,370.02	18,881.88	1,625,251.90	1,524,106.55	1,524,106.55	101,145.35
Alimentos y Utensilios	241,000.00	13,596.48	254,596.48	253,873.82	253,873.82	722.66
Materias Primas y Materiales de Producción y Comercialización	0.00	1,509,997.53	1,509,997.53	1,459,997.53	1,459,997.53	50,000.00
Materiales y Artículos de Construcción y de Reparación	23,007,040.05	1,546,560.86	24,553,600.91	23,999,594.02	23,999,594.02	554,006.89
Productos Químicos, Farmacéuticos y de Laboratorio	10,180,239.75	-169,828.03	10,010,411.73	8,699,971.54	8,699,971.54	1,310,440.19
Combustibles, Lubricantes y Aditivos	14,018,436.48	-2,632,300.28	11,386,136.20	10,252,862.13	10,252,862.13	1,133,274.07
Vestuario, Blancos, Prendas de Protección y Artículos Deportivos	3,287,956.08	-472,806.36	2,815,149.72	1,829,656.24	1,829,656.24	985,493.48
Materiales y Suministros Para Seguridad	0.00	0.00	0.00	0.00	0.00	0.00
Herramientas, Refacciones y Accesorios Menores	3,868,033.90	-357,757.32	3,510,276.58	3,071,171.45	3,071,171.45	439,105.13
Servicios Generales	253,155,670.90	26,736,571.04	279,892,241.94	271,149,816.65	267,408,567.28	8,742,425.29
Servicios Básicos	106,522,499.57	12,650,571.07	119,173,070.64	119,030,441.06	119,026,967.06	142,629.58
Servicios de Arrendamiento	19,608,130.74	1,445,513.09	21,053,643.83	20,779,133.80	20,753,913.80	274,510.03
Servicios Profesionales, Científicos, Técnicos y Otros Servicios	45,063,874.80	-5,207,856.26	39,856,018.34	36,892,658.13	36,033,201.93	2,963,360.21
Servicios Financieros, Bancarios y Comerciales	10,694,864.14	3,331,287.34	14,026,151.48	13,486,725.88	13,486,725.88	539,425.60
Servicios de Instalación, Reparación, Mantenimiento y Conservación	33,429,861.64	3,739,062.91	37,168,924.55	34,011,329.26	31,158,230.09	3,157,595.29
Servicios de Comunicación Social y Publicidad.	3,396,808.16	258,000.00	3,654,808.16	3,571,743.04	3,571,743.04	83,065.12
Servicios de Traslado y Viáticos	704,351.61	-1,988.67	702,362.94	359,290.86	359,290.86	343,072.08
Servicios Oficiales	962,856.85	1,175,764.48	2,138,621.33	2,048,064.16	2,048,064.16	90,557.17
Otros Servicios Generales	32,772,423.59	9,346,217.08	42,118,640.67	40,970,430.46	40,970,430.46	1,148,210.21
Transferencias, Asignaciones, Subsidios Y Otras Ayudas	1,128,434.82	-991,016.72	137,418.10	30,418.10	30,418.10	107,000.00
Transferencias Internas y Asignaciones al Sector Público	0.00	0.00	0.00	0.00	0.00	0.00
Transferencias al Resto del Sector Público	0.00	0.00	0.00	0.00	0.00	0.00
Subsidios y Subvenciones	0.00	0.00	0.00	0.00	0.00	0.00
Ayudas Sociales	128,434.82	8,983.28	137,418.10	30,418.10	30,418.10	107,000.00
Pensiones y Jubilaciones	0.00	0.00	0.00	0.00	0.00	0.00
Transferencias a Fideicomisos, Mandatos y Otros Análogos	0.00	0.00	0.00	0.00	0.00	0.00
Transferencias a la Seguridad Social	0.00	0.00	0.00	0.00	0.00	0.00
Donativos	1,000,000.00	-1,000,000.00	0.00	0.00	0.00	0.00
Transferencias al Exterior	0.00	0.00	0.00	0.00	0.00	0.00
Bienes Muebles, Inmuebles E Intangibles	53,858,535.55	7,210,973.83	61,069,509.38	48,900,259.40	48,130,790.80	12,169,249.98
Mobiliario y Equipo de Administración	3,571,072.43	1,243,624.62	4,814,697.05	4,796,080.05	4,796,080.05	18,617.00
Mobiliario y Equipo Educativo y Recreativo	0.00	0.00	0.00	0.00	0.00	0.00
Equipo e Instrumental Médico y de Laboratorio	946,655.20	-1,655.20	945,000.00	816,992.87	816,992.87	128,007.13
Vehículos y Equipo de Transporte	6,200,000.01	4,572,321.20	10,772,321.21	10,754,762.47	10,754,762.47	17,558.74
Equipo de Defensa y Seguridad	0.00	0.00	0.00	0.00	0.00	0.00
Maquinaria, Otros Equipos y Herramientas	37,270,898.23	362,564.40	37,633,462.63	26,103,995.52	25,334,526.92	11,529,467.11
Activos Biológicos	0.00	0.00	0.00	0.00	0.00	0.00
Bienes Inmuebles	4,640,000.00	-980,000.00	3,660,000.00	3,660,000.00	3,660,000.00	0.00
Activos Intangibles	1,229,909.68	2,014,118.81	3,244,028.49	2,768,428.49	2,768,428.49	475,600.00
Inversión Pública	150,000,000.00	278,243,978.07	428,243,978.07	290,850,512.78	268,143,611.22	137,393,465.29
Obra Pública en Bienes de Dominio Público	95,238,554.60	203,034,526.12	298,273,080.72	213,565,286.82	199,334,544.09	84,707,793.90
Obra Pública en Bienes Propios	54,761,445.40	75,209,451.95	129,970,897.35	77,285,225.96	68,809,067.13	52,685,671.39
Proyectos Productivos y Acciones de Fomento	0.00	0.00	0.00	0.00	0.00	0.00
Inversiones Financieras Y Otras Provisiones	0.00	327,318,327.19	327,318,327.19	0.00	0.00	327,318,327.19
Inversiones Para el Fomento de Actividades Productivas.	0.00	0.00	0.00	0.00	0.00	0.00
Acciones y Participaciones de Capital	0.00	0.00	0.00	0.00	0.00	0.00
Compra de Títulos y Valores	0.00	0.00	0.00	0.00	0.00	0.00
Concesión de Préstamos	0.00	0.00	0.00	0.00	0.00	0.00
Inversiones en Fideicomisos, Mandatos y Otros Análogos	0.00	0.00	0.00	0.00	0.00	0.00
Otras Inversiones Financieras	0.00	0.00	0.00	0.00	0.00	0.00
Provisiones para Contingencias y Otras Erogaciones Especiales	0.00	327,318,327.19	327,318,327.19	0.00	0.00	327,318,327.19

Junta de Agua Potable, Drenaje Alcantarillado y Saneamiento del Municipio de Irapuato, Gto.
Estado Analítico del Ejercicio del Presupuesto de Egresos
Clasificación por Objeto del Gasto (Capítulo y Concepto)
Del 01 de Enero al 31 de Diciembre de 2024

Concepto	Egresos					Subejercicio 6 = (3 - 4)
	Aprobado	Ampliaciones/ (Reducciones)	Modificado	Devengado	Pagado	
	1	2	3 = (1 + 2)	4	5	
Participaciones Y Aportaciones	0.00	12,455.48	12,455.48	3,736.65	3,736.65	8,718.83
Participaciones	0.00	0.00	0.00	0.00	0.00	0.00
Aportaciones	0.00	0.00	0.00	0.00	0.00	0.00
Convenios	0.00	12,455.48	12,455.48	3,736.65	3,736.65	8,718.83
Deuda Pública	0.00	0.00	0.00	0.00	0.00	0.00
Amortización de la Deuda Pública	0.00	0.00	0.00	0.00	0.00	0.00
Intereses de la Deuda Pública	0.00	0.00	0.00	0.00	0.00	0.00
Comisiones de la Deuda Pública	0.00	0.00	0.00	0.00	0.00	0.00
Gastos de la Deuda Pública	0.00	0.00	0.00	0.00	0.00	0.00
Costo por Coberturas	0.00	0.00	0.00	0.00	0.00	0.00
Apoyos Financieros	0.00	0.00	0.00	0.00	0.00	0.00
Adeudos de Ejercicios Fiscales Anteriores (Adefas)	0.00	0.00	0.00	0.00	0.00	0.00
Total del Gasto	657,683,436.45	637,987,633.86	1,295,671,070.11	799,622,525.06	772,404,905.53	496,048,545.05

Bajo protesta de decir verdad declaramos que los Estados Financieros y sus notas, son razonablemente correctos y son responsabilidad del emisor.

Firma

 Director General
 Roberto Castañeda Tejeda

Firma

 Gerente de Administración y Finanzas
 Erick Pacheco López

Elaboro

 Encargado de Despacho de la Dirección de Presupuestos
 Ricardo Arias Mosqueda

Junta de Agua Potable, Drenaje Alcantarillado y Saneamiento del Municipio de Irapuato, Gto.
Estado Analítico del Ejercicio del Presupuesto de Egresos
Clasificación Económica (por Tipo de Gasto)
Del 01 de Enero al 31 de Diciembre de 2024

Concepto	Egresos					Subejercicio 6 = (3 - 4)
	Aprobado	Ampliaciones/ (Reducciones)	Modificado	Devengado	Pagado	
	1	2	3 = (1 + 2)	4	5	
Gasto Corriente	453,824,900.90	25,201,899.09	479,026,799.99	459,868,016.23	456,126,766.86	19,158,783.75
Gasto de Capital	203,858,535.55	612,773,279.09	816,631,814.64	339,750,772.18	316,274,402.02	476,881,042.46
Amortización de la Deuda y Disminución de Pasivo	0.00	0.00	0.00	0.00	0.00	0.00
Pensiones y Jubilaciones	0.00	0.00	0.00	0.00	0.00	0.00
Participaciones	0.00	12,455.48	12,455.48	3,736.65	3,736.65	8,718.83
Total del Gasto	657,683,436.45	637,987,633.66	1,295,671,070.11	799,622,525.06	772,404,905.53	496,048,545.05

Bajo protesta de decir verdad declaramos que los Estados Financieros y sus notas, son razonablemente correctos y son responsabilidad del emisor.

Firma

 Director General
 Roberto Castañeda Tejeda

Firma

 Gerente de Administración y Finanzas
 Erick Pacheco López

Elaboró

 Encargado de Despacho de la Dirección de Presupuestos
 Ricardo Arias Mosqueda

Junta de Agua Potable, Drenaje Alcantarillado y Saneamiento del Municipio de Irapuato, Gto.
Estado Analítico del Ejercicio del Presupuesto de Egresos
Clasificación Administrativa
Del 01 de Enero al 31 de Octubre de 2024

Concepto	Egresos					Subejercicio 6 = (3 - 4)
	Aprobado	aciones/ (Reducc	Modificado	Devengado	Pagado	
	1	2	3 = (1 + 2)	4	5	
ORGANO INTERNO DE CONTROL	2,570,762.43	-77,983.26	2,492,779.17	2,441,346.49	2,441,346.49	51,432.68
COORDINACION JURIDICA	4,935,977.25	-233,488.12	4,702,489.13	2,744,660.05	2,744,660.05	1,957,829.08
COORDINACIÓN DE COMUNICACIÓN SOCIAL Y VINCULACIÓN	8,429,868.62	797,848.52	9,227,717.14	8,887,914.89	8,887,914.89	339,802.25
DIRECCION GENERAL	3,139,664.11	-991,541.65	2,148,122.46	1,921,392.69	1,921,392.69	226,729.77
COORDINACIÓN DE DESARROLLO INSTITUCIONAL Y SISTEMAS DE GES	6,854,326.39	-1,472,098.81	5,382,227.58	5,335,153.63	5,269,033.63	47,073.95
UNIDAD DE ACCESO A LA INFORMACION	695,781.05	1,165.57	696,946.62	671,293.12	671,293.12	25,653.50
INCORPORACIONES	1,282,424.28	-31,100.06	1,251,324.22	1,208,342.62	1,208,342.62	42,981.60
CONTABILIDAD	11,699,991.01	1,531,486.32	13,231,477.33	12,617,193.04	12,141,593.04	614,284.29
GERENCIA DE ADMINISTRACION Y FINANZAS	2,133,643.29	327,729,656.87	329,863,300.16	2,265,909.48	2,265,909.48	327,597,390.68
ADQUISICIONES Y CONTROL PATRIMONIAL	2,896,516.04	-119,067.48	2,777,448.56	2,730,599.90	2,730,599.90	46,848.66
MANTENIMIENTO Y SERVICIOS GENERALES	40,111,993.09	3,209,898.57	43,321,891.66	42,247,352.61	42,013,879.59	1,074,539.05
FINANZAS	1,048,705.18	-11,105.26	1,037,599.92	1,004,954.78	1,004,954.78	32,645.14
SOPORTE TECNICO EN TECNOLOGIAS DE LA INFORMACIÓN	7,494,046.80	-568,269.07	6,925,777.53	6,745,937.07	6,683,914.63	179,840.46
PRESUPUESTOS	1,275,739.86	-6,100.00	1,269,639.86	1,176,028.67	1,176,028.67	93,611.19
RECURSOS HUMANOS	8,149,261.73	8,055,598.52	16,204,860.25	14,267,235.10	14,267,235.10	1,937,625.15
GERENCIA DE COMERCIALIZACION	26,733,112.70	5,871,658.24	32,604,770.94	15,311,231.82	15,152,140.14	17,293,539.12
MEDICION Y FACTURACION	22,850,636.98	1,418,793.85	24,269,430.83	23,733,733.85	23,733,733.85	535,696.98
RECAUDACION	22,844,007.70	757,000.02	23,601,007.73	22,745,054.31	22,636,107.11	855,953.42
ATENCION CIUDADANA	12,297,170.96	-658,263.64	11,638,907.32	11,337,494.01	11,337,494.01	301,413.31
GERENCIA DE OPERACION Y MANTENIMIENTO	5,443,561.29	16,770,908.63	22,214,469.92	19,323,658.26	11,216,967.55	2,890,811.66
DRENAJE Y ALCANTARILLADO	28,991,143.64	1,269,312.34	30,260,455.98	29,223,923.76	28,870,030.38	1,036,532.22
SUBGERENCIA DE CALIDAD DE AGUA Y PTAR	40,990,272.82	-2,607,631.03	38,382,641.79	32,887,619.03	32,333,844.65	5,495,022.76
SUBGERENCIA DE DRENAJE Y ALCANTARILLADO	83,636,712.10	79,747,931.43	163,384,643.53	138,482,307.90	131,307,180.30	24,902,335.63
CALIDAD DEL AGUA PTAR	15,034,002.17	-988,628.44	14,045,373.73	11,282,540.07	11,282,540.07	2,762,833.66
AGUA POTABLE	166,223,283.03	14,330,712.52	180,553,995.55	172,012,247.56	170,920,419.46	8,541,747.99
OPTIMIZACION DE AGUA	18,779,886.76	-466,060.64	18,313,826.12	17,178,051.06	16,307,975.66	1,135,775.06
SUBGERENCIA DE SERVICIOS DE AGUA	64,670,920.22	51,544,069.03	116,214,989.25	88,593,348.75	81,610,349.65	27,621,640.50
GERENCIA DE INGENIERIA Y PROYECTOS	2,196,007.61	2,494,600.00	4,690,607.61	4,382,282.61	4,382,282.61	308,325.00
AREA DE PROYECTOS	25,410,702.24	27,748,963.82	53,159,666.06	35,470,664.34	34,776,281.25	17,689,001.72
ADMINISTRACION DE OBRAS	14,967,914.19	-2,627,053.30	12,340,860.89	11,432,502.66	11,432,502.66	908,358.23
JEFATURA DE LO RURAL	2,414,423.85	-202,177.88	2,212,245.97	1,755,916.57	1,755,916.57	456,329.40
GERENCIA DE ATENCION A COMUNIDADES RURALES	1,480,977.27	105,768,598.05	107,249,575.32	58,204,634.36	57,921,040.93	49,044,940.96
Total del Gasto	657,683,436.45	637,987,633.66	1,295,671,070.11	799,622,525.06	772,404,905.53	496,048,545.05

Gobierno (Federal/Estatal/Municipal) de Irapuato, Gto.
Estado Analítico del Ejercicio del Presupuesto de Egresos
Clasificación Administrativa
Del 01 de Enero al 31 de Diciembre de 2024

Concepto	Egresos					Subejercicio 6 = (3 - 4)
	Aprobado	aciones/ (Reducc	Modificado	Devengado	Pagado	
	1	2	3 = (1 + 2)	4	5	
NO APLICA						
Poder Ejecutivo						
Poder Legislativo						
Poder Judicial						
Órganos Autónomos	0.00	0.00	0.00	0.00	0.00	0.00
Total del Gasto	0.00	0.00	0.00	0.00	0.00	0.00

Junta de Agua Potable, Drenaje Alcantarillado y Saneamiento del Municipio de Irapuato, Gto.
Estado Analítico del Ejercicio del Presupuesto de Egresos
Clasificación Administrativa
Del 01 de Enero al 31 de Octubre de 2024

Concepto	Egresos					Subejercicio 6 = (3 - 4)
	Aprobado	Ampliaciones/ (Reducciones)	Modificado	Devengado	Pagado	
	1	2	3 = (1 + 2)	4	5	

Sector Paraestatal del Gobierno (Federal/Estatal/Municipal) de Irapuato, Gto.
Estado Analítico del Ejercicio del Presupuesto de Egresos
Clasificación Administrativa
Del 01 de Enero al 31 Diciembre de 2024

Concepto	Egresos					Subejercicio 6 = (3 - 4)
	Aprobado	Ampliaciones/ (Reducciones)	Modificado	Devengado	Pagado	
	1	2	3 = (1 + 2)	4	5	
Entidades Paraestatales y Fideicomisos No Empresariales y No Financieros	657,683,436.45	637,987,633.66	1,295,671,070.11	799,622,525.06	772,404,905.53	496,048,545.05
Instituciones Públicas de la Seguridad Social	0.00	0.00	0.00	0.00	0.00	0.00
Entidades Paraestatales Empresariales No Financieras con Participación Estatal	0.00	0.00	0.00	0.00	0.00	0.00
Fideicomisos Empresariales No Financieros con Participación Estatal Mayoritaria	0.00	0.00	0.00	0.00	0.00	0.00
Entidades Paraestatales Empresariales Financieras Monetarias con Participación Estatal	0.00	0.00	0.00	0.00	0.00	0.00
Entidades Paraestatales Financieras No Monetarias con Participación Estatal	0.00	0.00	0.00	0.00	0.00	0.00
Fideicomisos Financieros Públicos con Participación Estatal Mayoritaria	0.00	0.00	0.00	0.00	0.00	0.00
Total del Gasto	657,683,436.45	637,987,633.66	1,295,671,070.11	799,622,525.06	772,404,905.53	496,048,545.05

Bajo protesta de decir verdad declaramos que los Estados Financieros y sus notas, son razonablemente correctos y son responsabilidad del emisor.

Firma

 Director General
 Roberto Castañeda Tejeda

Firma

 Gerente de Administración y Finanzas
 Erick Pacheco López

Elaboró

 Encargado de Despacho de la Dirección de Presupuestos
 Ricardo Arias Mosqueda

Junta de Agua Potable, Drenaje Alcantarillado y Saneamiento del Municipio de Irapuato, Gto.
Estado Analítico del Ejercicio del Presupuesto de Egresos
Clasificación Funcional (Finalidad y Función)
Del 01 de Enero al 31 de Diciembre de 2024

Concepto	Egresos					Subejercicio 6 = (3 - 4)
	Aprobado	aciones/ (Reducc	Modificado	Devengado	Pagado	
	1	2	3 = (1 + 2)	4	5	
Gobierno	0.00	0.00	0.00	0.00	0.00	0.00
Legislación	0.00	0.00	0.00	0.00	0.00	0.00
Justicia	0.00	0.00	0.00	0.00	0.00	0.00
Coordinación de la Política de Gobierno	0.00	0.00	0.00	0.00	0.00	0.00
Relaciones Exteriores	0.00	0.00	0.00	0.00	0.00	0.00
Asuntos Financieros y Hacendarios	0.00	0.00	0.00	0.00	0.00	0.00
Seguridad Nacional	0.00	0.00	0.00	0.00	0.00	0.00
Asuntos de Orden Público y de Seguridad Interior	0.00	0.00	0.00	0.00	0.00	0.00
Otros Servicios Generales	0.00	0.00	0.00	0.00	0.00	0.00
Desarrollo Social	657,683,436.45	637,987,633.66	1,295,671,070.11	799,622,525.06	772,404,905.53	496,048,545.05
Protección Ambiental						
Vivienda y Servicios a la Comunidad	657,683,436.45	637,987,633.66	1,295,671,070.11	799,622,525.06	772,404,905.53	496,048,545.05
Salud	0.00	0.00	0.00	0.00	0.00	0.00
Recreación, Cultura y Otras Manifestaciones Sociales	0.00	0.00	0.00	0.00	0.00	0.00
Educación	0.00	0.00	0.00	0.00	0.00	0.00
Protección Social	0.00	0.00	0.00	0.00	0.00	0.00
Otros Asuntos Sociales	0.00	0.00	0.00	0.00	0.00	0.00
Desarrollo Económico	0.00	0.00	0.00	0.00	0.00	0.00
Asuntos Económicos, Comerciales y Laborales en General	0.00	0.00	0.00	0.00	0.00	0.00
Agropecuaria, Silvicultura, Pesca y Caza	0.00	0.00	0.00	0.00	0.00	0.00
Combustibles y Energía	0.00	0.00	0.00	0.00	0.00	0.00
Minería, Manufacturas y Construcción	0.00	0.00	0.00	0.00	0.00	0.00
Transporte	0.00	0.00	0.00	0.00	0.00	0.00
Comunicaciones	0.00	0.00	0.00	0.00	0.00	0.00
Turismo	0.00	0.00	0.00	0.00	0.00	0.00
Ciencia, Tecnología e Innovación	0.00	0.00	0.00	0.00	0.00	0.00
Otras Industrias y Otros Asuntos Económicos	0.00	0.00	0.00	0.00	0.00	0.00
Otras no Clasificadas en Funciones Anteriores	0.00	0.00	0.00	0.00	0.00	0.00
Transacciones de la Deuda Pública / Costo Financiero de la Deuda	0.00	0.00	0.00	0.00	0.00	0.00
Transferencias, Participaciones y Aportaciones Entre Diferentes Niveles y Orde	0.00	0.00	0.00	0.00	0.00	0.00
Saneamiento del Sistema Financiero	0.00	0.00	0.00	0.00	0.00	0.00
Adeudos de Ejercicios Fiscales Anteriores	0.00	0.00	0.00	0.00	0.00	0.00
Total del Gasto	657,683,436.45	637,987,633.66	1,295,671,070.11	799,622,525.06	772,404,905.53	496,048,545.05

Bajo protesta de decir verdad declaramos que los Estados Financieros y sus notas, son razonablemente correctos y son responsabilidad del emisor.

Firma

 Director General
 Roberto Castañeda Tejeda

Elaboró

 Encargado de Despacho de la Dirección de Presupuestos
 Ricardo Arias Mosqueda

Firma

 Gerente de Administración y Finanzas
 Erick Pacheco López

JUNTA DE AGUA POTABLE DRENAJE ALCANTARILLADO Y SANEAMIENTO DEL MUNICIPIO DE IRAPUATO GTO
Endeudamiento Neto
Del 01 de Enero al 31 de Diciembre de 2024

Identificación de Crédito o Instrumento	Contratación / Colocación	Amortización	Endeudamiento Neto
	A	B	C = A - B
Creditos Bancarios			
"Sin información que revelar"			
Total Créditos Bancarios			

Otros Instrumentos de Deuda			
Total Otros Instrumentos de Deuda			
TOTAL			

Bajo protesta de decir verdad declaramos que los Estados Financieros y sus notas, son razonablemente correctos y son responsabilidad del emisor.

Firma

 Director General
 Roberto Castañeda Tejeda

Firma

 Gerente de Administración y Finanzas
 Erick Pacheco López

Elaboró

 Directora de Contabilidad
 Marisol del Carmen Muñoz Vega

Junta de Agua Potable, Drenaje Alcantarillado y Saneamiento del Municipio de Irapuato, Gto.
Flujo de Fondos
Del 01 de Enero al 31 de Diciembre de 2024

Concepto	Estimado / Aprobado	Devengado	Recaudado / Pagado
Rubros de Ingresos	657,683,436.45	1,034,684,944.31	1,034,684,944.31
Impuestos	0.00	0.00	0.00
Cuotas y Aportaciones de Seguridad Social	0.00	0.00	0.00
Contribuciones de Mejoras	0.00	0.00	0.00
Derechos	0.00	0.00	0.00
Productos	32,548,588.85	41,952,101.92	41,952,101.92
Aprovechamientos	0.00	0.00	0.00
Ingresos por Ventas de Bienes y Servicios	625,134,847.60	854,418,987.72	854,418,987.72
Participaciones y Aportaciones	0.00	0.00	0.00
Transferencias, Asignaciones, Subsidios y Otras Ayudas	0.00	138,313,854.67	138,313,854.67
Ingresos Derivados de Financiamientos	0.00	0.00	0.00
Capítulos de Gasto	657,683,436.45	799,622,525.06	772,404,905.53
Servicios Personales	143,331,718.90	137,596,548.20	137,596,548.20
Materiales y Suministros	56,209,076.28	51,091,233.28	51,091,233.28
Servicios Generales	253,155,670.90	271,149,816.65	267,408,567.28
Transferencias, Asignaciones, Subsidios y Otras Ayudas	1,128,434.82	30,418.10	30,418.10
Bienes Muebles, Inmuebles e Intangibles	53,858,535.55	48,900,259.40	48,130,790.80
Inversión Pública	150,000,000.00	290,850,512.78	268,143,611.22
Inversiones Financieras y Otras Provisiones	0.00	0.00	0.00
Participaciones y Aportaciones	0.00	3,736.65	3,736.65
Deuda Pública	0.00	0.00	0.00
Superávit / Déficit	0.00	235,062,419.25	262,280,038.78

Concepto	Estimado / Aprobado	Devengado	Recaudado / Pagado
No Etiquetado	657,683,436.45	896,371,089.64	896,371,089.64
Recursos Fiscales	0.00	0.00	0.00
Financiamientos Internos	0.00	0.00	0.00
Financiamientos Externos	0.00	0.00	0.00
Ingresos Propios	657,683,436.45	896,371,089.64	896,371,089.64
Recursos Federales	0.00	0.00	0.00
Recursos Estatales	0.00	0.00	0.00
Otros Recursos de Libre Disposición	0.00	0.00	0.00
Etiquetado	0.00	138,313,854.67	138,313,854.67
Recursos Federales	0.00	94,658,867.17	94,658,867.17
Recursos Estatales	0.00	43,654,987.50	43,654,987.50
Otros Recursos de Transferencias Federales Etiquetadas	0.00	0.00	0.00
Superávit / Déficit	657,683,436.45	1,034,684,944.31	1,034,684,944.31

Bajo protesta de decir verdad declaramos que los Estados Financieros y sus notas, son razonablemente correctos y son responsabilidad del emisor.

Firma

Director General
Roberto Castañeda Tejeda

Elaboró

Directora de Contabilidad
Marisol del Carmen Muñoz Vega

Firma

Gerente de Administración y Finanzas
Erick Pacheco López

Elaboró

Encargado de Despacho de la Dirección de Presupuestos
Ricardo Arias Mosqueda

Junta de Agua Potable, Drenaje, Alcantarillado y Saneamiento del Municipio de Irapuato, Gto.
Gasto por Categoría Programática
Del 01 de Enero al 31 de Diciembre de 2024

Concepto	Egresos					Subejercicio 6 = (3 - 4)
	Aprobado	Ampliaciones/ (Reducciones)	Modificado	Devengado	Pagado	
	1	2	3 = (1 + 2)	4	5	
Programas	657,683,436.45	637,987,633.66	1,295,671,070.11	799,622,525.06	772,404,905.53	496,048,545.05
Subsidios: Sector Social y Privado o Entidades Federativas y Municipio	0	0	0	0	0	0
Sujetos a Reglas de Operación	0	0	0	0	0	0
Otros Subsidios	0	0	0	0	0	0
Desempeño de las Funciones	657,683,436.45	637,987,633.66	1,295,671,070.11	799,622,525.06	772,404,905.53	496,048,545.05
Prestación de Servicios Públicos	657,683,436.45	637,987,633.66	1,295,671,070.11	799,622,525.06	772,404,905.53	496,048,545.05
Provisión de Bienes Públicos	0	0	0	0	0	0
Planeación, seguimiento y evaluación de políticas públicas	0	0	0	0	0	0
Promoción y fomento	0	0	0	0	0	0
Regulación y supervisión	0	0	0	0	0	0
Funciones de las Fuerzas Armadas (Únicamente Gobierno Federal)	0	0	0	0	0	0
Específicos	0	0	0	0	0	0
Proyectos de Inversión	0	0	0	0	0	0
Administrativos y de Apoyo	0	0	0	0	0	0
Apoyo al proceso presupuestario y para mejorar la eficiencia institucional	0	0	0	0	0	0
Apoyo a la función pública y al mejoramiento de la gestión	0	0	0	0	0	0
Operaciones ajenas	0	0	0	0	0	0
Compromisos	0	0	0	0	0	0
Obligaciones de cumplimiento de resolución jurisdiccional	0	0	0	0	0	0
Desastres Naturales	0	0	0	0	0	0
Obligaciones	0	0	0	0	0	0
Pensiones y jubilaciones	0	0	0	0	0	0
Aportaciones a la seguridad social	0	0	0	0	0	0
Aportaciones a fondos de estabilización	0	0	0	0	0	0
Aportaciones a fondos de inversión y reestructura de pensiones	0	0	0	0	0	0
Programas de Gasto Federalizado	0	0	0	0	0	0
Gasto Federalizado	0	0	0	0	0	0
Participaciones a entidades federativas y municipios	0	0	0	0	0	0
Costo financiero, deuda o apoyos a deudores y ahorradores de la banca	0	0	0	0	0	0
Adeudos de ejercicios fiscales anteriores	0	0	0	0	0	0
Total del Gasto	657,683,436.45	637,987,633.66	1,295,671,070.11	799,622,525.06	772,404,905.53	496,048,545.05

Bajo protesta de decir verdad declaramos que los Estados Financieros y sus notas, son razonablemente correctos y son responsabilidad del emisor.

Firma

Director General

Roberto Castañeda Tejeda

Elaboró

Encargado de Despacho de la Dirección de Presupuestos

Ricardo Arias Mosqueda

Firma

Gerente de Administración y Finanzas

Erick Pacheco López

JUNTA DE AGUA POTABLE DRENAJE ALCANTARILLADO Y SANEAMIENTO DEL MUNICIPIO DE IRAPUATO GTO
 MONTOS PAGADOS POR AYUDAS Y SUBSIDIOS
 DEL 01 DE OCTUBRE AL 31 DE DICIEMBRE DE 2024

CONCEPTO	AYUDA A	SUBSIDIO	SECTOR (económico o social)	BENEFICIARIO	CURP	RFC	MONTO PAGADO
Apoyo funerario	X		Social	Cristobal Mendoza Medina		MEMC490511SQ7	\$ 5,000.00

Bajo protesta de decir verdad declaramos que los Estados Financieros y sus notas, son razonablemente correctos y son responsabilidad del emisor.

Firma

Director General
 Roberto Castañeda Tejeda

Firma

Gerente de Administración y Finanzas
 Erick Pacheco López

Elaboró

Directora de Contabilidad
 Marisol del Carmen Muñoz Vega