

**Junta de Agua Potable, Drenaje Alcantarillado y Saneamiento del Municipio de Irapuato, Gto.**

**Flujo de Fondos**


Del 01 de Enero al 31 de Diciembre de 2023

Concepto	Estimado / Aprobado	Devengado	Recaudado / Pagado
<b>Rubros de Ingresos</b>	<b>567,427,950.13</b>	<b>891,845,963.26</b>	<b>891,845,963.26</b>
Impuestos	0.00	0.00	0.00
Cuotas y Aportaciones de Seguridad Social	0.00	0.00	0.00
Contribuciones de Mejoras	0.00	0.00	0.00
Derechos	0.00	0.00	0.00
Productos	20,000,000.00	33,946,413.05	33,946,413.05
Aprovechamientos	0.00	0.00	0.00
Ingresos por Ventas de Bienes y Servicios	547,427,950.13	793,795,049.92	793,795,049.92
Participaciones y Aportaciones	0.00	64,104,500.29	64,104,500.29
Transferencias, Asignaciones, Subsidios y Otras Ayudas	0.00	0.00	0.00
Ingresos Derivados de Financiamientos	0.00	0.00	0.00
<b>Capítulos de Gasto</b>	<b>567,427,950.13</b>	<b>926,212,352.66</b>	<b>835,026,823.92</b>
Servicios Personales	133,683,761.81	124,369,995.31	124,359,375.04
Materiales y Suministros	49,260,821.34	38,815,307.43	34,606,514.08
Servicios Generales	149,627,170.35	240,837,176.29	234,762,131.68
Transferencias, Asignaciones, Subsidios y Otras Ayudas	1,072,000.00	1,030,418.10	1,030,418.10
Bienes Muebles, Inmuebles e Intangibles	26,867,108.57	70,085,132.04	68,296,666.42
Inversión Pública	206,917,088.06	351,010,553.37	321,907,948.48
Inversiones Financieras y Otras Provisiones	0.00	100,000,000.00	50,000,000.00
Participaciones y Aportaciones	0.00	63,770.12	63,770.12
Deuda Pública	0.00	0.00	0.00
<b>Superávit / Déficit</b>	<b>0.00</b>	<b>-34,366,389.40</b>	<b>56,819,139.34</b>

Concepto	Estimado / Aprobado	Devengado	Recaudado / Pagado
<b>No Etiquetado</b>	<b>567,427,950.13</b>	<b>827,741,462.97</b>	<b>827,741,462.97</b>
Recursos Fiscales	0	0	0
Financiamientos Internos	0	0	0
Financiamientos Externos	0	0	0
Ingresos Propios	567,427,950.13	827,741,462.97	827,741,462.97
Recursos Federales	0	0	0
Recursos Estatales	0	0	0
Otros Recursos de Libre Disposición	0	0	0
<b>Etiquetado</b>	<b>0.00</b>	<b>64,104,500.29</b>	<b>64,104,500.29</b>
Recursos Federales	0.00	50,191,764.84	50,191,764.84
Recursos Estatales	0.00	13,912,735.45	13,912,735.45
Otros Recursos de Transferencias Federales Etiquetadas	0.00	0.00	0.00
<b>Superávit / Déficit</b>	<b>567,427,950.13</b>	<b>891,845,963.26</b>	<b>891,845,963.26</b>


Bajo protesta de decir verdad declaramos que los Estados Financieros y sus notas, son razonablemente correctos y son responsabilidad del emisor.

Firma




Director General  
José Lara Lona

Firma



Gerente de Administración y Finanzas  
Erick Pacheco Lopez

Elaboró



Directora de Finanzas  
Norma Elena González Salomón

Elaboró

Directora de Presupuestos  
Dulce María Martínez Leyva