

Junta de Agua Potable, Drenaje, Alcantarillado y Saneamiento del Municipio de Irapuato, Gto. Ejercicio: 2025  
 Notas de Desglose y Memoria Periodicidad: Trimestral  
 Del 01 de enero al 30 de junio 2025 Corte: 2  
 (Cifras en Pesos)

NOTAS	DESCRIPCIÓN
	<b>I. NOTAS DE DESGLOSE:</b>
	<b>INFORMACION CONTABLE</b>
<u>ACT-01</u>	INGRESOS Y OTROS BENEFICIOS
<u>ACT-03</u>	GASTOS Y OTRAS PERDIDAS
<u>ESF-01</u>	FONDOS CON AFECTACION ESPECIFICA E INVERSIONES FINANCIERAS
<u>ESF-02</u>	CONTRIBUCIONES POR RECUPERAR
<u>ESF-03</u>	CONTRIBUCIONES POR RECUPERAR CORTO PLAZO
<u>ESF-04</u>	BIENES DISPONIBLES PARA SU TRANSFORMACION ESTIMACIONES Y DETERIOROS (INVENTARIOS)
<u>ESF-05</u>	ALMACENES
<u>ESF-06</u>	FIDEICOMISOS, MANDATOS Y CONTRATOS ANALOGOS
<u>ESF-07</u>	PARTICIPACIONES Y APORTACIONES DE CAPITAL
<u>ESF-08</u>	BIENES MUEBLES E INMUEBLES
<u>ESF-09</u>	INTANGIBLES Y DIFERIDOS
<u>ESF-10</u>	ESTIMACIONES Y DETERIOROS
<u>ESF-11</u>	OTROS ACTIVOS
<u>ESF-12</u>	CUENTAS Y DOCUMENTOS POR PAGAR
<u>ESF-13</u>	FONDOS Y BIENES DE TERCEROS
<u>ESF-14</u>	PASIVOS DIFERIDOS
<u>ESF-15</u>	PROVISIONES
<u>ESF-16</u>	OTROS PASIVOS
<u>VHP-01</u>	PATRIMONIO CONTRIBUIDO
<u>VHP-02</u>	PATRIMONIO GENERADO
<u>EFE-01</u>	EFFECTIVO Y EQUIVALENTES
<u>EFE-02</u>	ADQ. DE ACT. DE INVERSION EFECTIVAMENTE PAGADAS
<u>EFE-03</u>	CONCILIACION DE FLUJOS DE EFECTIVO NETOS
<u>Conciliacion Ig</u>	<u>CONCILIACION ENTRE LOS INGRESOS PRESUPUESTARIOS Y CONTABLES</u>
<u>Conciliacion Eg</u>	<u>CONCILIACION ENTRE LOS EGRESOS PRESUPUESTARIOS Y LOS GASTOS CONTABLES</u>
	<b>II. DE MEMORIA (DE ORDEN):</b>
<b>Memoria</b>	<u>CONTABLES</u>
	<u>PRESUPUESTARIAS</u>
	<u>INGRESOS</u>
	<u>EGRESOS</u>

Bajo protesta de decir verdad declaramos que los Estados Financieros y sus notas, son razonablemente correctos y son responsabilidad del emisor.

Firma

\_\_\_\_\_  
 Director General  
 Roberto Castañeda Tejeda

Elaboró

\_\_\_\_\_  
 Directora de Contabilidad  
 Marisol del Carmen Muñoz Vega

Firma

\_\_\_\_\_  
 Gerente de Administración y Finanzas  
 Erick Pacheco López

\_\_\_\_\_  
 Directora de Presupuestos  
 Rosa Graciela Rico Zamudio

Junta de Agua Potable, Drenaje, Alcantarillado y Saneamiento del Municipio de Irapuato, Gto.  
 Notas de Desglose Estado de Actividades  
 Del 01 de enero al 30 de junio 2025  
 (Cifras en Pesos)

Ejercicio: 2025  
 Periodicidad: Trimestral  
 Corte: 2

Notas

ACT-01 INGRESOS Y OTROS BENEFICIOS

Cuenta	Nombre de la Cuenta	Monto	%	Explicación
<b>4000</b>	<b>INGRESOS Y OTROS BENEFICIOS</b>	<b>400,218,329.03</b>		
<b>4100</b>	<b>INGRESOS DE GESTION</b>	<b>381,735,242.75</b>		
<b>4110</b>	<b>Impuestos</b>	0.00		
4111	Impuestos Sobre los Ingresos	0.00		
4112	Impuestos Sobre el Patrimonio	0.00		
4113	Impuestos Sobre la Producción, el Consumo y las Transacciones	0.00		
4114	Impuestos al Comercio Exterior	0.00		
4115	Impuestos Sobre Nóminas y Asimilables	0.00		
4116	Impuestos Ecológicos	0.00		
4117	Accesorios de Impuestos	0.00		
4118	Impuestos no comprendidos en la Ley de Ingresos vigente, Causados en Ejercicios Fiscales Anteriores	0.00		
4119	Otros Impuestos	0.00		
<b>4120</b>	<b>Cuotas y Aportaciones de Seguridad Social</b>	0.00		
4121	Aportaciones para Fondos de Vivienda	0.00		
4122	Cuotas para la Seguridad Social	0.00		
4123	Cuotas de Ahorro para el Retiro	0.00		
4124	Accesorios de Cuotas y Aportaciones de Seguridad Social	0.00		
4129	Otras Cuotas y Aportaciones para la Seguridad Social	0.00		
<b>4130</b>	<b>Contribuciones de Mejoras</b>	0.00		
4131	Contribuciones de Mejoras por Obras Públicas	0.00		
4132	Anteriores Pendientes de Liquidación o Pago	0.00		
<b>4140</b>	<b>Derechos</b>	0.00		
4141	Derechos por el Uso, Goce, Aprovechamiento o Explotación de Bienes de Dominio Público	0.00		
4143	Derechos por Prestación de Servicios	0.00		
4144	Accesorios de Derechos	0.00		
4145	Derechos no comprendidos en la Ley de Ingresos vigente, Causados en Ejercicios Fiscales Anteriores	0.00		
4149	Otros Derechos	0.00		
<b>4150</b>	<b>Productos</b>	19,841,195.75	100.00%	
4151	Productos	19,841,195.75	100.00%	
4154	Productos no comprendidos en la Ley de Ingresos vigente, Causados en Ejercicios Fiscales Anteriores	0.00	0.00%	
<b>4160</b>	<b>Aprovechamientos</b>	0.00		
4161	Incentivos Derivados de la Colaboración Fiscal	0.00		
4162	Multas	0.00		
4163	Indemnizaciones	0.00		
4164	Reintegros	0.00		
4165	Aprovechamientos Provenientes de Obras Públicas	0.00		
4166	Aprovechamientos no comprendidos en la Ley de Ingresos vigente, Causados en Ejercicios Fiscales Anteriores	0.00		
4168	Accesorios de Aprovechamientos	0.00		
4169	Otros Aprovechamientos	0.00		
<b>4170</b>	<b>Ingresos por Venta de Bienes y Prestación de Servicios</b>	361,894,047.00	100.00%	
4171	Ingresos por Venta de Bienes y Prestación de Servicios de Instituciones Públicas de Seguridad Social	0.00	0.00%	
4172	Ingresos por Venta de Bienes y Prestación de Servicios de Empresas Productivas del Estado	0.00	0.00%	
4173	Empresariales y No Financieros	361,894,047.00	100.00%	
4174	Ingresos por venta de bienes y prestación de servicios de entidades paraestatales empresariales no financieras	0.00	0.00%	
4175	Ingresos por venta de bienes y prestación de servicios de entidades paraestatales empresariales financieras	0.00	0.00%	
4176	Ingresos por venta de bienes y prestación de servicios de entidades paraestatales empresariales financieras	0.00	0.00%	
4177	Ingresos por venta de bienes y prestación de servicios de fideicomisos financieros públicos con participación	0.00	0.00%	
4178	Ingresos por venta de bienes y prestación de servicios de los Poderes Legislativo y Judicial, y de los Organos	0.00	0.00%	
<b>4200</b>	<b>FISCAL, FONDOS DISTINTOS DE APORTACIONES, TRANSFERENCIAS, ASIGNACIONES, SUBSIDIOS Y SUBVENCIONES, Y PENSIONES Y JUBILACIONES</b>	16,839,000.72	4.65%	
<b>4210</b>	<b>Distintos de Aportaciones</b>	0.00	0.00%	
4211	Participaciones	0.00	0.00%	
4212	Aportaciones	0.00	0.00%	
4213	Convenios	0.00	0.00%	
4214	Incentivos derivados de la Colaboración Fiscal	0.00	0.00%	
4215	Fondos Distintos de Aportaciones	0.00	0.00%	
<b>4220</b>	<b>Transferencias, Asignaciones, Subsidios y Otras ayudas</b>	16,839,000.72	4.65%	
4221	Transferencias Internas y Asignaciones del Sector Público	0.00	0.00%	
4223	Subsidios y Subvenciones	16,839,000.72	4.65%	
4225	Pensiones y Jubilaciones	0.00	0.00%	
4227	Transferencias del Fondo Mexicano del Petróleo para la Estabilización y el Desarrollo	0.00	0.00%	
<b>4300</b>	<b>OTROS INGRESOS Y BENEFICIOS</b>	1,644,085.56		
<b>4310</b>	<b>Ingresos Financieros</b>	0.00		
4311	Intereses Ganados de Títulos, Valores y demás Instrumentos Financieros	0.00		
4319	Otros Ingresos Financieros	0.00		
<b>4320</b>	<b>Incremento por Variación de Inventarios</b>	0.00		
4321	Incremento por Variación de Inventarios de Mercancías para Venta	0.00		
4322	Incremento por Variación de Inventarios de Mercancías Terminadas	0.00		
4323	Incremento por Variación de Inventarios de Mercancías en Proceso de Elaboración	0.00		
4324	Incremento por Variación de Inventarios de Materias Primas, Materiales y Suministros para Producción	0.00		
4325	Incremento por Variación de Almacén de Materias Primas, Materiales y Suministros de Consumo	0.00		
<b>4330</b>	<b>Disminución del Exceso de Estimaciones por Pérdida o Deterioro u Obsolescencia</b>	0.00		
4331	Disminución del Exceso de Estimaciones por Pérdida o Deterioro u Obsolescencia	0.00		
<b>4340</b>	<b>Disminución del Exceso de Provisiones</b>	0.00		
4341	Disminución del Exceso de Provisiones	0.00		
<b>4390</b>	<b>Otros Ingresos y Beneficios Varios</b>	1,644,085.56	100.00%	
4392	Bonificaciones y Descuentos Obtenidos	0.00	0.00%	
4393	Diferencias por Tipo de Cambio a Favor	0.00	0.00%	
4394	Diferencias de Cotizaciones a Favor en Valores Negociables	0.00	0.00%	
4395	Resultado por Posición Monetaria	0.00	0.00%	
4396	Utilidades por Participación Patrimonial	0.00	0.00%	
4397	Diferencias por Reestructuración de Deuda Pública a Favor	0.00	0.00%	
4399	Otros Ingresos y Beneficios Varios	1,644,085.56	100.00%	

**Junta de Agua Potable, Drenaje, Alcantarillado y Saneamiento del Municipio de Irapuato, Gto.**  
**Notas de Desglose Estado de Actividades**  
**Del 01 de enero al 30 de junio 2025**  
**(Cifras en Pesos)**

**Ejercicio: 2025**  
**Periodicidad: Trimestral**  
**Corte: 2**

Notas

**ACT-02 GASTOS Y OTRAS PERDIDAS**

<b>Cuenta</b>	<b>Nombre de la Cuenta</b>	<b>Monto</b>	<b>%</b>	<b>Explicación</b>
<b>5000</b>	<b>GASTOS Y OTRAS PERDIDAS</b>	<b>323,715,747.14</b>		
<b>5100</b>	<b>GASTOS DE FUNCIONAMIENTO</b>	<b>204,509,520.29</b>		
<b>5110</b>	<b>Servicios Personales</b>	<b>65,110,355.95</b>	<b>100.00%</b>	
				<b>SUELDOS DEL PERSONAL DE CONFIANZA Y BASE</b>
5111	Remuneraciones al Personal de Carácter Permanente	49,078,738.55	75.38%	
5112	Remuneraciones al Personal de Carácter Transitorio	0.00	0.00%	
5113	Remuneraciones Adicionales y Especiales	2,290,592.14	3.52%	
5114	Seguridad Social	13,482,053.07	20.71%	
5115	Otras Prestaciones Sociales y Económicas	258,972.19	0.40%	
5116	Pago de Estimulos a Servidores Públicos	0.00	0.00%	
<b>5120</b>	<b>Materiales y Suministros</b>	<b>14,437,798.30</b>	<b>100.00%</b>	
5121	Materiales de Administración, Emisión de Documentos y Artículos Oficiales	852,809.99	5.91%	
5122	Alimentos y Utensilios	115,333.18	0.80%	
5123	Materias Primas y Materiales de Producción y Comercialización	43,802.33	0.30%	
5124	Materiales y Artículos de Construcción y de Reparación	4,865,509.60	33.70%	
5125	Productos Químicos, Farmacéuticos y de Laboratorio	3,470,716.63	24.04%	
5126	Combustibles, Lubricantes y Aditivos	3,554,115.19	24.62%	
5127	Vestuario, Blancos, Prendas de Protección y Artículos Deportivos	267,381.96	1.85%	
5128	Materiales y Suministros para Seguridad	0.00	0.00%	
5129	Herramientas, Refacciones y Accesorios Menores	1,268,129.42	8.78%	
<b>5130</b>	<b>Servicios Generales</b>	<b>124,961,366.04</b>	<b>100.00%</b>	
				<b>ENERGIA ELECTRICA DE POZOS Y OFICINAS, SERVICIO TELEFONIA E INTERNET.</b>
5131	Servicios Básicos	57,341,031.36	45.89%	
5132	Servicios de Arrendamiento	3,962,725.62	3.17%	
5133	Servicios Profesionales, Científicos y Técnicos y Otros Servicios	12,147,084.05	9.72%	
5134	Servicios Financieros, Bancarios y Comerciales	6,855,631.70	5.49%	
5135	Servicios de Instalación, Reparación, Mantenimiento y Conservación	19,025,805.04	15.23%	
5136	Servicios de Comunicación Social y Publicidad	2,299,163.50	1.84%	
5137	Servicios de Traslado y Viáticos	219,663.69	0.18%	
5138	Servicios Oficiales	580,213.10	0.46%	
				<b>SENTENCIAS Y RESOLUCIONES, IMPUESTO SOBRE NÓMINA, OTROS IMPUESTOS Y DERECHOS (DERECHOS DE EXTRACCIÓN)</b>
5139	Otros Servicios Generales	22,530,047.98	18.03%	
<b>5200</b>	<b>TRANSFERENCIAS, ASIGNACIONES, SUBSIDIOS Y OTRAS AYUDAS</b>	<b>25,418.10</b>		
<b>5210</b>	<b>Transferencias Internas y Asignaciones al Sector Público</b>	<b>0.00</b>		
5211	Asignaciones al Sector Público	0.00		
5212	Transferencias Internas al Sector Público	0.00		
<b>5220</b>	<b>Transferencias al Resto del Sector Público</b>	<b>0.00</b>		
5221	Transferencias a Entidades Paraestatales	0.00		
5222	Transferencias a Entidades Federativas y Municipios	0.00		
<b>5230</b>	<b>Subsidios y Subvenciones</b>	<b>0.00</b>		
5231	Subsidios	0.00		
5232	Subvenciones	0.00		
<b>5240</b>	<b>Ayudas Sociales</b>	<b>25,418.10</b>	<b>100.00%</b>	
5241	Ayudas Sociales a Personas	0.00	0.00%	
5242	Becas	0.00	0.00%	
5243	Ayudas Sociales a Instituciones	0.00	0.00%	
5244	Ayudas Sociales por Desastres Naturales y Otros Siniestros	25,418.10	100.00%	
<b>5260</b>	<b>Pensiones y Jubilaciones</b>	<b>0.00</b>		
5251	Pensiones	0.00		
5252	Jubilaciones	0.00		
5259	Otras Pensiones y Jubilaciones	0.00		
<b>5260</b>	<b>Transferencias a Fideicomisos, Mandatos y Contratos Análogos</b>	<b>0.00</b>		
5261	Transferencias a Fideicomisos, Mandatos y Contratos Análogos al Gobierno	0.00		
5262	Transferencias a Fideicomisos, Mandatos y Contratos Análogos a Entidades Paraestatales	0.00		
<b>5270</b>	<b>Transferencias a la Seguridad Social</b>	<b>0.00</b>		
5271	Transferencias por Obligaciones de Ley	0.00		
<b>5280</b>	<b>Donativos</b>	<b>0.00</b>		
5281	Donativos a Instituciones sin Fines de Lucro	0.00		
5282	Donativos a Entidades Federativas y Municipios	0.00		
5283	Donativos a Fideicomiso, Mandatos y Contratos Análogos Privados	0.00		
5284	Donativos a Fideicomiso, Mandatos y Contratos Análogos Estatales	0.00		
5285	Donativos Internacionales	0.00		
<b>5290</b>	<b>Transferencias al Exterior</b>	<b>0.00</b>		
5291	Transferencias al Exterior a Gobiernos Extranjeros y Organismos Internacionales	0.00		
5292	Transferencias al Sector Privado Externo	0.00		
<b>5300</b>	<b>PARTICIPACIONES Y APORTACIONES</b>	<b>0.00</b>		
<b>5310</b>	<b>Participaciones</b>	<b>0.00</b>		
5311	Participaciones de la Federación a Entidades Federativas y Municipios	0.00		
5312	Participaciones de las Entidades Federativas a los Municipios	0.00		
<b>5320</b>	<b>Aportaciones</b>	<b>0.00</b>		
5321	Aportaciones de la Federación a Entidades Federativas y Municipios	0.00		
5322	Aportaciones de las Entidades Federativas a los Municipios	0.00		
<b>5330</b>	<b>Convenios</b>	<b>0.00</b>		
5331	Convenios de Reasignación	0.00		
5332	Convenios de Descentralización y Otros	0.00		
<b>5400</b>	<b>INTERESES, COMISIONES Y OTROS GASTOS DE LA DEUDA PUBLICA</b>	<b>0.00</b>		
<b>5410</b>	<b>Intereses de la Deuda Pública</b>	<b>0.00</b>		
5411	Intereses de la Deuda Pública Interna	0.00		
5412	Intereses de la Deuda Pública Externa	0.00		
<b>5420</b>	<b>Comisiones de la Deuda Pública</b>	<b>0.00</b>		
5421	Comisiones de la Deuda Pública Interna	0.00		
5422	Comisiones de la Deuda Pública Externa	0.00		

**Junta de Agua Potable, Drenaje, Alcantarillado y Saneamiento del Municipio de Irapuato, Gto.**  
**Notas de Desglose Estado de Actividades**  
**Del 01 de enero al 30 de junio 2025**  
**(Cifras en Pesos)**

**Ejercicio: 2025**  
**Periodicidad: Trimestral**  
**Corte: 2**

Notas			
<b>5430</b>	<b>Gastos de la Deuda Pública</b>	0.00	
5431	Gastos de la Deuda Pública Interna	0.00	
5432	Gastos de la Deuda Pública Externa	0.00	
<b>5440</b>	<b>Costo por Coberturas</b>	0.00	
5441	Costo por Coberturas	0.00	
<b>5450</b>	<b>Apoyos Financieros</b>	0.00	
5451	Apoyos Financieros a Intermediarios	0.00	
5452	Apoyo Financieros a Ahorradores y Deudores del Sistema Financiero Nacional	0.00	
<b>5500</b>	<b>OTROS GASTOS Y PERDIDAS EXTRAORDINARIAS</b>	55,912,663.95	
<b>5510</b>	<b>Estimaciones, Depreciaciones, Deterioros, Obsolescencia y Amortizaciones</b>	37,281,958.77	100.00%
5511	Estimaciones por Pérdida o Deterioro de Activos Circulantes	0.00	0.00%
5512	Estimaciones por Pérdida o Deterioro de Activo no Circulante	0.00	0.00%
5513	Depreciación de Bienes Inmuebles	6,814,263.43	18.28%
5514	Depreciación de Infraestructura	10,320,862.65	27.68%
5515	Depreciación de Bienes Muebles	19,515,533.06	52.35%
5516	Deterioro de los Activos Biológicos	2,758.98	0.01%
5517	Amortización de Activos Intangibles	628,540.65	1.69%
5518	Disminución de Bienes por pérdida, obsolescencia y deterioro	0.00	0.00%
<b>5520</b>	<b>Provisiones</b>	0.00	
5521	Provisiones de Pasivos a Corto Plazo	0.00	
5522	Provisiones de Pasivos a Largo Plazo	0.00	
<b>5530</b>	<b>Disminución de Inventarios</b>	0.00	
5531	Disminución de Inventarios de Mercancías para Venta	0.00	
5532	Disminución de Inventarios de Mercancías Terminadas	0.00	
5533	Disminución de Inventarios de Mercancías en Proceso de Elaboración	0.00	
5534	Disminución de Inventarios de Materias Primas, Materiales y Suministros para Producción	0.00	
5535	Disminución de Almacén de Materiales y Suministros de Consumo	0.00	
<b>5590</b>	<b>Otros Gastos</b>	18,630,705.18	100.00%
5591	Gastos de Ejercicios Anteriores	0.00	0.00%
5592	Pérdidas por Responsabilidades	0.00	0.00%
5593	Bonificaciones y Descuentos Otorgados	0.00	0.00%
5594	Diferencias por Tipo de Cambio Negativas	0.00	0.00%
5595	Diferencias de Cotizaciones Negativas en Valores Negociables	0.00	0.00%
5596	Resultado por Posición Monetaria	0.00	0.00%
5597	Pérdidas por Participación Patrimonial	0.00	0.00%
5598	Diferencias por Reestructuración de Deuda Pública Negativas	0.00	0.00%
5599	Otros Gastos Varios	18,630,705.18	100.00%
<b>5600</b>	<b>INVERSION PUBLICA</b>	63,268,144.80	
<b>5610</b>	<b>Inversión Pública no Capitalizable</b>	63,268,144.80	100.00%
5611	Construcción en Bienes no Capitalizable	63,268,144.80	100.00%

DEPRECIACION DE CÁRCAMOS, POZOS, TANQUES ELEVADOS  
 DEPRECIACIÓN DE EQ DE TRANSPORTE, OFICINA, OFICINA, CÓMPUTO, MAQUINARIA

Bajo protesta de decir verdad declaramos que los Estados Financieros y sus notas, son razonablemente correctos y son responsabilidad del emisor.

Firma

Director General  
 Roberto Castañeda Tejeda

Elaboró

Directora de Contabilidad  
 Marisol del Carmen Muñoz Vega

Firma

Gerente de Administración y Finanzas  
 Erick Pacheco López

Notas

ESF-01 FONDOS CON AFECTACIÓN ESPECÍFICA E INVERSIONES FINANCIERAS

Cuenta	Nombre de la Cuenta	Monto	Tipo
1114	Inversiones Temporales (Hasta 3 meses)	279,083.05	
1115	Fondos con Afectación Específica	0.00	
1121	Inversiones Financieras de Corto Plazo	0.00	

ESF-02 CONTRIBUCIONES POR RECUPERAR

Cuenta	Nombre de la Cuenta	Monto	2024	2023	2022	2021	Facilidad de Cobro
1122	Cuentas por Cobrar a Corto Plazo	0.00	0.00	0.00	0.00	221.26	
1124	Ingresos por Recuperar a Corto Plazo	0.00	0.00	0.00	0.00	0.00	

ESF-03 CONTRIBUCIONES POR RECUPERAR CORTO PLAZO

Cuenta	Nombre de la Cuenta	Monto	A 90 Días	A 180 Días	A 365 Días	+ 365 Días	Característica
1123	Deudores Diversos por Cobrar a Corto Plazo	2,351,428.91	2,351,428.91	0.00	0.00	0.00	0.00
1125	Deudores por Anticipos de la Tesorería a Corto Plazo	32,150.48	32,150.48	0.00	0.00	0.00	0.00
1126	Préstamos Otorgados a Corto Plazo	0.00	0.00	0.00	0.00	0.00	0.00
1129	Otros Derechos a Recibir Efectivo o Equivalentes a Corto Plazo	41,586,819.00	41,586,819.00	0.00	0.00	0.00	0.00
1131	Anticipo a Proveedores por Adquisición de Bienes y Prestación de Servicios a Corto Plazo	386,935.26	386,935.26	0.00	0.00	0.00	0.00
1132	Anticipo a Proveedores por Adquisición de Bienes Inmuebles y Muebles a Corto Plazo	2,125,000.00	2,125,000.00	0.00	0.00	0.00	0.00
1133	Anticipo a Proveedores por Adquisición de Bienes Intangibles a Corto Plazo	0.00	0.00	0.00	0.00	0.00	0.00
1134	Anticipo a Contratistas por Obras Públicas a Corto Plazo	18,820,652.66	18,820,652.66	0.00	0.00	0.00	0.00
1139	Otros Derechos a Recibir Bienes o Servicios a Corto Plazo	0.00	0.00	0.00	0.00	0.00	0.00

ESF-04 BIENES DISPONIBLES PARA SU TRANSFORMACIÓN ESTIMACIONES Y DETERIOROS (INVENTARIOS)

Cuenta	Nombre de la Cuenta	Monto	Sistema de Costeo	Método de Valuación	Impacto de Información Financiera
1140	Inventarios	0.00			
1141	Inventario de Mercancías para Venta	0.00			
1142	Inventario de Mercancías Terminadas	0.00			
1143	Inventario de Mercancías en Proceso de Elaboración	0.00			
1144	Inventario de Materias Primas, Materiales y Suministros para Producción	0.00			
1145	Bienes en Tránsito	0.00			

ESF-05 ALMACENES

Cuenta	Nombre de la Cuenta	Monto	Método de Valuación	Conveniencia de Aplicación	Impacto de Información Financiera
1150	Almacenes	4,528,859.71			
1151	Almacén de Materiales y Suministros de Consumo	4,528,859.71			

ESF-06 FIDEICOMISOS, MANDATOS Y CONTRATOS ANALÓGOS

Cuenta	Nombre de la Cuenta	Monto	Tipo	Característica
1213	Fideicomisos, Mandatos y Contratos Análogos	0.00		

ESF-07 PARTICIPACIONES Y APORTACIONES DE CAPITAL

Cuenta	Nombre de la Cuenta	Monto
1211	Inversiones a Largo Plazo	0.00
1212	Títulos y Valores a Largo Plazo	0.00
1214	Participaciones y Aportaciones de Capital	0.00

ESF-08 BIENES MUEBLES E INMUEBLES

Cuenta	Nombre de la Cuenta	Monto	Dep. Gasto	Dep. Acumulada	Método de Depreciación	Tasas de Depreciación	Criterios
1230	Bienes Inmuebles, Infraestructura y Construcciones en Proceso	915,372,976.88	17,135,128.03	-481,876,216.16			
1231	Tarrazos	70,171,112.29	0.00	0.00			
1232	Viviendas	0.00	0.00	0.00			
1233	Edificios no Habitacionales	330,892,306.88	0.00	0.00			
1234	Infraestructura	484,961,695.34	0.00	0.00			
1235	Construcciones en Proceso en Bienes de Dominio Público	19,881,713.61	0.00	0.00			
1236	Construcciones en Proceso en Bienes Propios	6,889,148.78	0.00	0.00			
1239	Otros Bienes Inmuebles	2,777,000.00	0.00	0.00			
1240	Bienes Muebles	486,963,874.74	19,515,533.06	-207,544,565.17			
1241	Mobiliario y Equipo de Administración	49,371,825.72	0.00	0.00			
1242	Mobiliario y Equipo Educativo y Recreativo	318,079.94	0.00	0.00			
1243	Equipo e Instrumental Médico y de Laboratorio	6,800,998.49	0.00	0.00			
1244	Vehículos y Equipo de Transporte	123,011,300.70	0.00	0.00			
1245	Equipo de Defensa y Seguridad	0.00	0.00	0.00			
1246	Maquinaria, Otros Equipos y Herramientas	290,237,169.89	0.00	0.00			
1247	Colecciones, Obras de Arte y Objetos Valiosos	0.00	0.00	0.00			
1248	Activos Biológicos	24,500.00	0.00	0.00			

ESF-09 INTANGIBLES Y DIFERIDOS

Cuenta	Nombre de la Cuenta	Monto	Amort. Gasto	Amort. Acum.	Métodos aplicados	Tasas Aplicada
1250	Activos Intangibles	6,640,959.52	0.00	0.00		
1251	Software	6,640,959.52	628,540.86	-3,857,435.21		
1252	Patentes, Marcas y Derechos	0.00	0.00	0.00		
1253	Concesiones y Franquicias	0.00	0.00	0.00		
1254	Licencias	0.00	0.00	0.00		
1259	Otros Activos Intangibles	0.00	0.00	0.00		
1270	Activos Diferidos	4,568,717.97	0.00	0.00		
1271	Estudios, Formulación y Evaluación de Proyectos	0.00	0.00	0.00		
1272	Derechos Sobre Bienes en Régimen de Arrendamiento Financiero	0.00	0.00	0.00		
1273	Gastos Pagados por Adelantado a Largo Plazo	0.00	0.00	0.00		
1274	Anticipos a Largo Plazo	0.00	0.00	0.00		
1275	Beneficios al Retiro de Empleados Pagados por Adelantado	0.00	0.00	0.00		
1279	Otros Activos Diferidos	4,568,717.97	0.00	0.00		

ESF-10 ESTIMACIONES Y DETERIOROS

Cuenta	Nombre de la Cuenta	Monto	Criterios
1160	Estimación por Pérdida o Deterioro de Activos Circulantes	0.00	
1161	Estimaciones para Cuentas Incobrables por Derechos a Recibir Efectivo o Equivalentes	0.00	
1162	Estimación por Deterioro de Inventarios	0.00	

ESF-11 OTROS ACTIVOS

Cuenta	Nombre de la Cuenta	Monto	Característica
1150	Otros Activos Circulantes	0.00	
1191	Valores en Garantía	0.00	
1192	Bienes en Garantía (excluye depósitos de fondos)	0.00	
1193	Bienes derivados de embargos, decomisos, aseguramientos y dación en pago	0.00	
1194	Adquisición con Fondos de Terceros	0.00	
1200	Otros Activos no Circulantes	0.00	
1291	Bienes en Concesión	0.00	
1292	Bienes en Arrendamiento Financiero	0.00	
1293	Bienes en Comodato	0.00	

ESF-12 CUENTAS Y DOCUMENTOS POR PAGAR

Cuenta	Nombre de la Cuenta	Monto	A 90 Días	A 180 Días	A 365 Días	Max 365 Días	Características
2110	Cuentas por Pagar a Corto Plazo	6,394,242.70	6,394,242.70	0.00	0.00	0.00	0.00
2111	Servicios Personales por Pagar a Corto Plazo	29,039.48	29,039.48	0.00	0.00	0.00	0.00
2112	Proveedores por Pagar a Corto Plazo	3,256,506.80	3,256,506.80	0.00	0.00	0.00	0.00
2113	Contratistas por Obras Públicas por Pagar a Corto Plazo	0.00	0.00	0.00	0.00	0.00	0.00
2114	Participaciones y Aportaciones por Pagar a Corto Plazo	0.00	0.00	0.00	0.00	0.00	0.00
2115	Transferencias Otorgadas por Pagar a Corto Plazo	0.00	0.00	0.00	0.00	0.00	0.00
2116	Intereses, Comisiones y Otros Gastos de la Deuda Pública por Pagar a Corto Plazo	0.00	0.00	0.00	0.00	0.00	0.00
2117	Retenciones y Contribuciones por Pagar a Corto Plazo	1,934,224.59	1,934,224.59	0.00	0.00	0.00	0.00
2118	Devoluciones de la Ley de Ingresos por Pagar a Corto Plazo	0.00	0.00	0.00	0.00	0.00	0.00
2119	Otras Cuentas por Pagar a Corto Plazo	1,174,471.83	1,174,471.83	0.00	0.00	0.00	0.00
2120	Documentos por Pagar a Corto Plazo	0.00	0.00	0.00	0.00	0.00	0.00
2121	Documentos Comerciales por Pagar a Corto Plazo	0.00	0.00	0.00	0.00	0.00	0.00
2122	Documentos con Contratistas por Obras Públicas por Pagar a Corto Plazo	0.00	0.00	0.00	0.00	0.00	0.00
2129	Otros Documentos por Pagar a Corto Plazo	0.00	0.00	0.00	0.00	0.00	0.00

Notas

ESP-13 FONDOS Y BIENES DE TERCEROS

Cuenta	Nombre de la Cuenta	Monto	Naturaleza	Característica
2100	Fondos y Bienes de Terceros en Garantía y/o Administración a Corto Plazo	0.00		
2161	Fondos en Garantía a Corto Plazo	0.00		
2162	Fondos en Administración a Corto Plazo	0.00		
2163	Fondos Contingentes a Corto Plazo	0.00		
2164	Fondos de Fideicomisos, Mandatos y Contratos Análogos a Corto Plazo	0.00		
2165	Otros Fondos de Terceros en Garantía y/o Administración a Corto Plazo	0.00		
2166	Valores y Bienes en Garantía a Corto Plazo	0.00		
2250	Fondos y Bienes de Terceros en Garantía y/o Administración a Largo Plazo	0.00		
2251	Fondos en Garantía a Largo Plazo	0.00		
2252	Fondos en Administración a Largo Plazo	0.00		
2253	Fondos Contingentes a Largo Plazo	0.00		
2254	Fondos de Fideicomisos, Mandatos y Contratos Análogos a Largo Plazo	0.00		
2255	Otros Fondos de Terceros en Garantía y/o Administración a Largo Plazo	0.00		
2256	Valores y Bienes en Garantía a Largo Plazo	0.00		

ESP-14 PASIVOS DIFERIDOS

Cuenta	Nombre de la Cuenta	Monto	Naturaleza	Característica
2150	Pasivos Diferidos a Corto Plazo	26,764,273.77		
2151	Ingresos Cobrados por Adelantado a Corto Plazo	26,764,273.77		
2152	Intereses Cobrados por Adelantado a Corto Plazo	0.00		
2159	Otros Pasivos Diferidos a Corto Plazo	0.00		
2240	Pasivos Diferidos a Largo Plazo	0.00		
2241	Créditos Diferidos a Largo Plazo	0.00		
2242	Intereses Cobrados por Adelantado a Largo Plazo	0.00		
2249	Otros Pasivos Diferidos a Largo Plazo	0.00		

ESP-15 PROVISIONES

Cuenta	Nombre de la Cuenta	Monto	Naturaleza	Característica
2170	Provisiones a Corto Plazo	0.00		
2171	Provisión para Demandas y Juicios a Corto Plazo	0.00		
2172	Provisión para contingencias a Corto Plazo	0.00		
2179	Otras Provisiones a Corto Plazo	0.00		
2260	Provisiones a Largo Plazo	0.00		
2261	Provisión para Demandas y Juicios a Largo Plazo	0.00		
2262	Provisión para Pensiones a Largo Plazo	0.00		
2263	Provisión para Contingencias a Largo Plazo	0.00		
2269	Otras Provisiones a Largo Plazo	0.00		

ESP-16 OTROS PASIVOS

Cuenta	Nombre de la Cuenta	Monto	Naturaleza	Característica
2190	Otros Pasivos a Corto Plazo	0.00		
2191	Ingresos por Clasifica	0.00		
2192	Reservación por Participar	0.00		
2199	Otros Pasivos Circulantes	0.00		

Bajo protesta de decir verdad declaramos que los Estados Financieros y sus notas, son razonablemente correctos y son responsabilidad del emisor.

Firma  
 \_\_\_\_\_  
 Director General  
 Roberto Castañeda Tejeda

Firma  
 \_\_\_\_\_  
 Gerente de Administración y Finanzas  
 Erick Pacheco López

Elaboró  
 \_\_\_\_\_  
 Directora de Contabilidad  
 Mariol del Carmen Muñoz Vega

Junta de Agua Potable, Drenaje, Alcantarillado y Saneamiento del Municipio de Irapuato, Gto.  
 Notas de Desglose Estado de Variación en la Hacienda Pública  
 Del 01 de enero al 30 de junio 2025  
 (Cifras en Pesos)

Ejercicio: 2025  
 Periodicidad: Trimestral  
 Corte: 2

Notas

VHP-01 PATRIMONIO CONTRIBUIDO

Cuenta	Nombre de la Cuenta	Monto	Tipo	Naturaleza
3110	Aportaciones	4,610,300.60		
3120	Donaciones de Capital	34,648,903.65		
3130	Actualización de la Hacienda Pública/Patrimonio	383,017,374.66		

VHP-02 PATRIMONIO GENERADO

Cuenta	Nombre de la Cuenta	Monto	Procedencia
3210	Resultado del Ejercicio (Ahorro/ Desahorro)	76,502,581.89	
3220	Resultados de Ejercicios Anteriores	887,184,033.66	
3230	Revalúos	5,064,933.61	
3231	Revalúo de Bienes Inmuebles	5,064,933.61	
3232	Revalúo de Bienes Muebles	0.00	
3233	Revalúo de Bienes Intangibles	0.00	
3239	Otros Revalúos	0.00	
3240	Reservas	0.00	
3241	Reservas de Patrimonio	0.00	
3242	Reservas Territoriales	0.00	
3243	Reservas por Contingencias	0.00	
3250	Rectificaciones de Resultados de Ejercicios Anteriores	2,250,212.26	
3251	Cambios en Políticas Contables	0.00	
3252	Cambios por Errores Contables	2,250,212.26	
3253	Cambios en Estimaciones Contables	0.00	

Bajo protesta de decir verdad declaramos que los Estados Financieros y sus notas, son razonablemente correctos y son responsabilidad del emisor.

Firma

\_\_\_\_\_

Director General  
 Roberto Castañeda Tejeda

Firma

\_\_\_\_\_

Gerente de Administración y Finanzas  
 Erick Pacheco López

Elaboró

\_\_\_\_\_

Directora de Contabilidad  
 Marisol del Carmen Muñoz Vega

Junta de Agua Potable, Drenaje, Alcantarillado y Saneamiento del Municipio de Irapuato, Gto.  
 Notas de Desglose Estado de Flujos de Efectivo  
 Del 01 de enero al 30 de junio 2025  
 (Cifras en Pesos)

Ejercicio: 2025  
 Periodicidad: Trimestral  
 Corte: 2

Notas

EFE-01 EFECTIVO Y EQUIVALENTES

Cuenta	Nombre de la Cuenta	2025	2024
1111	Efectivo	3,909,742.00	2,278,871.21
1112	Bancos/Tesorería	648,958,150.01	476,636,182.32
1113	Bancos/Dependencias y Otros	0.00	0.00
1114	Inversiones Temporales (Hasta 3 meses)	279,083.05	16,277,585.87
1115	Fondos con Afectación Específica	0.00	67,535,971.40
1116	Depósitos de Fondos de Terceros en Garantía y/o Administración	0.00	0.00
1119	Otros Efectivos y Equivalentes	0.00	0.00
1110	<b>Total de Efectivo y Equivalentes</b>	<b>653,146,975.06</b>	<b>562,728,610.80</b>

EFE-02 ADQ. DE ACT. DE INVERSION EFECTIVAMENTE PAGADAS

Cuenta	Nombre de la Cuenta	2025	2024
1230	<b>Bienes Inmuebles, Infraestructura y Construcciones en Proceso</b>	<b>108,132,900.39</b>	<b>64,158,568.47</b>
1231	Terrenos	0.00	0.00
1232	Viviendas	0.00	0.00
1233	Edificios no Habitacionales	0.00	0.00
1234	Infraestructura	34,416,299.89	8,145,095.59
1235	Construcciones en Proceso en Bienes de Dominio Público	54,552,564.45	34,619,403.48
1236	Construcciones en Proceso en Bienes Propios	19,164,036.05	21,394,069.40
1239	Otros Bienes Inmuebles	0.00	0.00
1240	<b>Bienes Muebles</b>	<b>0.00</b>	<b>4,591,589.07</b>
1241	Mobiliario y Equipo de Administración	222,957.39	448,401.00
1242	Mobiliario y Equipo Educativo y Recreativo	0.00	0.00
1243	Equipo e Instrumental Médico y de Laboratorio	0.00	0.00
1244	Vehículos y Equipo de Transporte	4,806,436.54	62,913.80
1245	Equipo de Defensa y Seguridad	0.00	0.00
1246	Maquinaria, Otros Equipos y Herramientas	9,622,702.66	4,080,274.27
1247	Colecciones, Obras de Arte y Objetos Valiosos	0.00	0.00
1248	Activos Biológicos	0.00	0.00
1250	<b>Activos Intangibles</b>	<b>393,818.40</b>	<b>2,155,172.41</b>
1251	Software	393,818.40	2,155,172.41
1252	Patentes, Marcas y Derechos	0.00	0.00
1253	Concesiones y Franquicias	0.00	0.00
1254	Licencias	0.00	0.00
1259	Otros Activos Intangibles	0.00	0.00
	<b>Total de Aplicación de efectivo por Actividades de Inversión</b>	<b>108,526,718.79</b>	<b>70,905,329.95</b>

EFE-03 CONCILIACION DE FLUJOS DE EFECTIVO NETOS

Cuenta	Nombre de la Cuenta	2025	2024
3210	<b>Resultados del Ejercicio Ahorro/Desahorro</b>	<b>76,502,581.89</b>	<b>61,443,846.30</b>
	(+) Movimientos de partidas (o rubros) que no afectan al efectivo	125,575,051.45	392,148,319.71
5400	<b>INTERESES, COMISIONES Y OTROS GASTOS DE LA DEUDA PUBLICA</b>	<b>0.00</b>	<b>0.00</b>
5410	Intereses de la deuda pública	0.00	0.00
5411	Intereses de la Deuda Pública Interna	0.00	0.00
5420	Comisiones de la deuda pública	0.00	0.00
5421	Comisiones de la Deuda Pública Interna	0.00	0.00
5430	Gastos de la deuda pública	0.00	0.00
5431	Gastos de la Deuda Pública Interna	0.00	0.00
5440	Costo por coberturas	0.00	0.00
5441	Costo por coberturas	0.00	0.00
5450	Apoyos financieros	0.00	0.00
5451	Apoyos Financieros a Intermediarios	0.00	0.00
5452	Apoyo Financieros a Ahorradores y Deudores del Sistema Financiero Nacional	0.00	0.00
5500	<b>OTROS GASTOS Y PERDIDAS EXTRAORDINARIAS</b>	<b>55,912,663.95</b>	<b>109,143,591.18</b>
5510	<b>Estimaciones, Depreciaciones, Deterioros, Obsolescencia y Amortizaciones</b>	<b>37,281,958.77</b>	<b>71,672,075.54</b>
5511	Estimaciones por Pérdida o Deterioro de Activos Circulantes	0.00	0.00
5512	Estimaciones por Pérdida o Deterioro de Activo no Circulante	0.00	0.00
5513	Depreciación de Bienes Inmuebles	6,814,263.43	13,739,055.15
5514	Depreciación de Infraestructura	10,320,862.65	18,705,807.06
5515	Depreciación de Bienes Muebles	19,515,533.06	38,622,818.41
5516	Deterioro de los Activos Biológicos	2,758.98	5,517.85
5517	Amortización de Activos Intangibles	628,540.65	405,413.03
5518	Disminución de Bienes por pérdida, obsolescencia y deterioro	0.00	193,464.04
5520	<b>Provisiones</b>	<b>0.00</b>	<b>0.00</b>
5521	Provisiones de Pasivos a Corto Plazo	0.00	0.00
5522	Provisiones de Pasivos a Largo Plazo	0.00	0.00
5530	<b>Disminución de Inventarios</b>	<b>0.00</b>	<b>0.00</b>
5531	Disminución de Inventarios de Mercancías para Venta	0.00	0.00
5532	Disminución de Inventarios de Mercancías Terminadas	0.00	0.00
5533	Disminución de Inventarios de Mercancías en Proceso de Elaboración	0.00	0.00
5534	Disminución de Inventarios de Materias Primas, Materiales y Suministros para Producción	0.00	0.00
5535	Disminución de Almacén de Materiales y Suministros de Consumo	0.00	0.00

**Junta de Agua Potable, Drenaje, Alcantarillado y Saneamiento del Municipio de Irapuato, Gto.**  
**Notas de Desglose Estado de Flujos de Efectivo**  
**Del 01 de enero al 30 de junio 2025**  
**(Cifras en Pesos)**

Ejercicio: 2025  
 Periodicidad: Trimestral  
 Corte: 2

Notas			
<b>5590</b>	<b>Otros Gastos</b>	<b>18,630,705.18</b>	<b>37,471,515.64</b>
5591	Gastos de Ejercicios Anteriores	0.00	0.00
5592	Pérdidas por Responsabilidades	0.00	0.00
5593	Bonificaciones y Descuentos Otorgados	0.00	0.00
5594	Diferencias por Tipo de Cambio Negativas en Efectivo y Equivalentes	0.00	0.00
5595	Diferencias de Cotizaciones Negativas en Valores Negociables	0.00	0.00
5596	Resultado por Posición Monetaria	0.00	0.00
5597	Pérdidas por Participación Patrimonial	0.00	0.00
5599	Otros Gastos Varios	18,630,705.18	37,471,515.64
<b>5600</b>	<b>INVERSIÓN PÚBLICA</b>	<b>63,268,144.80</b>	<b>243,991,660.31</b>
<b>5610</b>	<b>Inversión Pública no Capitalizable</b>	<b>63,268,144.80</b>	<b>243,991,660.31</b>
5611	Construcción en Bienes no Capitalizable	63,268,144.80	243,991,660.31
<b>2110</b>	<b>Incremento en Cuentas por Pagar de Operación</b>	<b>6,394,242.70</b>	<b>39,013,068.22</b>
2111	Provisiones capítulo 1000	29,039.48	0.00
2112	Provisiones capítulo 2000	3,256,506.80	4,133,398.33
2112	Provisiones capítulo 3000	3,256,506.80	4,133,398.33
2115	Provisiones capítulo 4000	0.00	0.00
2114	Provisiones capítulo 8000	0.00	0.00
<b>5120</b>	<b>Almacén de Materiales y Suministros de Consumo</b>	<b>14,437,798.30</b>	<b>5,122,188.05</b>
5120	Almacén de Materiales y Suministros de Consumo	14,437,798.30	5,122,188.05
	<b>(-) Movimientos de partidas (o rubros) que afectan al efectivo</b>	<b>60,052,282.25</b>	<b>97,337,439.75</b>
<b>4300</b>	<b>OTROS INGRESOS Y BENEFICIOS</b>	<b>1,644,085.56</b>	<b>6,638,452.99</b>
<b>4310</b>	<b>Ingresos Financieros</b>	<b>0.00</b>	<b>0.00</b>
4311	Intereses Ganados de Títulos, Valores y demás Instrumentos Financieros	0.00	0.00
4319	Otros Ingresos Financieros	0.00	0.00
<b>4320</b>	<b>Incremento por Variación de Inventarios</b>	<b>0.00</b>	<b>0.00</b>
4321	Incremento por Variación de Inventarios de Mercancías para Venta	0.00	0.00
4322	Incremento por Variación de Inventarios de Mercancías Terminadas	0.00	0.00
4323	Incremento por Variación de Inventarios de Mercancías en Proceso de Elaboración	0.00	0.00
4324	Incremento por Variación de Inventarios de Materias Primas, Materiales y Suministros para Produc	0.00	0.00
4325	Incremento por Variación de Almacén de Materias Primas, Materiales y Suministros de Consumo	0.00	0.00
<b>4330</b>	<b>Disminución del Exceso de Estimaciones por Pérdida o Deterioro u Obsolescencia</b>	<b>0.00</b>	<b>0.00</b>
4331	Disminución del Exceso de Estimaciones por Pérdida o Deterioro u Obsolescencia	0.00	0.00
<b>4340</b>	<b>Disminución del Exceso de Provisiones</b>	<b>0.00</b>	<b>0.00</b>
4341	Disminución del Exceso de Provisiones	0.00	0.00
<b>4390</b>	<b>Otros Ingresos y Beneficios Varios</b>	<b>1,644,085.56</b>	<b>6,638,452.99</b>
4392	Bonificaciones y Descuentos Obtenidos	0.00	0.00
4393	Diferencias por Tipo de Cambio a Favor	0.00	0.00
4394	Diferencias de Cotizaciones a Favor en Valores Negociables	0.00	0.00
4395	Resultado por Posición Monetaria	0.00	0.00
4396	Utilidades por Participación Patrimonial	0.00	0.00
4397	Diferencias por Reestructuración de Deuda Pública a Favor	0.00	0.00
4399	Otros Ingresos y Beneficios Varios	1,644,085.56	6,638,452.99
<b>1120</b>	<b>Incremento en Cuentas por Cobrar de Operación</b>	<b>43,970,398.39</b>	<b>42,597,126.91</b>
1124	Ingresos por recuperar CRI 10	0.00	0.00
1124	Ingresos por recuperar CRI 20	0.00	0.00
1124	Ingresos por recuperar CRI 30	0.00	0.00
1124	Ingresos por recuperar CRI 40	0.00	0.00
1124	Ingresos por recuperar CRI 50	0.00	0.00
1124	Ingresos por recuperar CRI 60	0.00	0.00
1122	Cuentas por cobrar CRI 70	0.00	0.00
1122	Cuentas por cobrar CRI 80	0.00	0.00
1122	Cuentas por cobrar CRI 90	0.00	0.00
<b>5120</b>	<b>Almacén de Materiales y Suministros de Consumo</b>	<b>14,437,798.30</b>	<b>48,101,859.85</b>
5120	Almacén de Materiales y Suministros de Consumo	14,437,798.30	48,101,859.85
	<b>= Flujos de Efectivo Nétos de las Actividades de Operación</b>	<b>142,025,351.09</b>	<b>356,254,726.26</b>

Bajo protesta de decir verdad declaramos que los Estados Financieros y sus notas, son razonablemente correctos y son responsabilidad del emisor.

Firma

Director General  
 Roberto Castañeda Tejeda

Elaboró

Directora de Contabilidad  
 Marisol del Carmen Muñoz Vega

Firma


Gerente de Administración y Finanzas  
 Erick Pacheco López

**Junta de Agua Potable, Drenaje, Alcantarillado y Saneamiento del Municipio de Irapuato, Gto.**  
**Conciliación entre los Ingresos Presupuestarios y Contables**  
**Del 01 de enero al 30 de junio 2025**  
**(Cifras en pesos)**

Concepto	2025
<b>1. Total de Ingresos Presupuestarios</b>	<b>432,313,336.30</b>
<b>2. Más Ingresos Contables No Presupuestarios</b>	<b>1,644,085.56</b>
2.1 Ingresos Financieros	0.00
2.2 Incremento por Variación de inventarios	0.00
2.3 Disminución del Exceso de Estimaciones por Pérdida o Deterioro u Obsolescencia	0.00
2.4 Disminución del Exceso de Provisiones	0.00
2.5 Otros Ingresos y Beneficios Varios	1,644,085.56
2.6 Otros Ingresos Contables No Presupuestarios	0.00
<b>3. Menos Ingresos Presupuestarios No Contables</b>	<b>33,739,092.83</b>
3.1 Aprovechamientos Patrimoniales	0.00
3.2 Ingresos Derivados de Financiamientos	0.00
3.3 Otros Ingresos Presupuestarios No Contables	33,739,092.83
<b>4. Total de Ingresos Contables</b>	<b>400,218,329.03</b>


Bajo protesta de decir verdad declaramos que los Estados Financieros y sus notas, son razonablemente correctos y son responsabilidad del emisor.

Firma




Director General  
 Roberto Castañeda Tejada

Elaboro



Directora de Contabilidad  
 Marisol del Carmen Muñoz Vega

Firma



Gerente de Administración y Finanzas  
 Erick Pacheco López

**Junta de Agua Potable, Drenaje, Alcantarillado y Saneamiento del Municipio de Irapuato, Gto.**  
**Conciliación entre los Egresos Presupuestarios y los Gastos Contables**  
**Del 01 de enero al 30 de junio 2025**  
**(Cifras en pesos)**

Concepto	2024
<b>1. Total de Egresos Presupuestarios</b>	<b>330,662,122.17</b>
<b>2. Menos Egresos Presupuestarios No Contables</b>	<b>140,564,982.08</b>
2.1 Materias Primas y Materiales de Producción y Comercialización	50,000.00
2.2 Materiales y Suministros	19,673,285.41
2.3 Mobiliario y Equipo de Administración	314,787.33
2.4 Mobiliario y Equipo Educativo y Recreativo	0.00
2.5 Equipo e Instrumental Médico y de Laboratorio	0.00
2.6 Vehículos y Equipo de Transporte	5,381,666.40
2.7 Equipo de Defensa y Seguridad	0.00
2.8 Maquinaria, Otros Equipos y Herramientas	6,412,282.52
2.9 Activos Biológicos	0.00
2.10 Bienes Inmuebles	0.00
2.11 Activos Intangibles	456,829.34
2.12 Obra Pública en Bienes de Dominio Público	63,280,974.72
2.13 Obra Pública en Bienes Propios	22,230,281.78
2.14 Acciones y Participaciones de Capital	0.00
2.15 Compra de Títulos y Valores	0.00
2.16 Concesión de Préstamos	0.00
2.17 Inversiones en Fideicomisos, Mandatos y Otros Análogos	0.00
2.18 Provisiones para Contingencias y Otras Erogaciones Especiales	0.00
2.19 Amortización de la Deuda Pública	0.00
2.20 Adeudos de Ejercicios Fiscales Anteriores (ADEFAS)	0.00
2.21 Otros Egresos Presupuestarios No Contables	22,764,874.58
<b>3. Más Gastos Contables No Presupuestarios</b>	<b>133,618,607.05</b>
3.1 Estimaciones, Depreciaciones, Deterioros, Obsolescencia y Amortizaciones	37,281,958.77
3.2 Provisiones	0.00
3.3 Disminución de Inventarios	0.00
3.4 Otros Gastos	18,630,705.18
3.5 Inversión Pública no Capitalizable	63,268,144.80
3.6 Materiales y Suministros (consumos)	14,437,798.30
3.7 Otros Gastos Contables No Presupuestarios	0.00
<b>4. Total de Gastos Contables</b>	<b>323,715,747.14</b>

Bajo protesta de decir verdad declaramos que los Estados Financieros y sus notas, son razonablemente correctos y son responsabilidad del emisor.

Firma

Director General

Roberto Castañeda Tejeda

Elaboró

Directora de Contabilidad

Marisol del Carmen Muñoz Vega

Firma

Gerente de Administración y Finanzas

Erick Pacheco López

Elaboró

Directora de Presupuestos

Rosa Graciela Rico Zamudio

Junta de Agua Potable, Drenaje, Alcantarillado y Saneamiento del Municipio de Irapuato, Gto.

Notas de Memoria  
Del 01 de enero al 30 de junio 2025  
(Cifras en Pesos)

Notas

Cuenta	Concepto	Saldo Inicial	Cargos del Periodo	Abonos del Periodo	Saldo Final
<b>7000</b>	<b>CUENTAS DE ORDEN CONTABLES</b>				
7700	CANTERA EJERCICIOS ANTERIORES	0.00	-188,997.00	-188,997.00	-
7710	REZAGOS EJERCICIOS ANTERIORES A 2013	-1,040,555.00	-4,942.00	0.00	1,035,613.00
7720	EJERCICIOS ANTERIORES A 2013 REZAGOS	1,040,555.00	0.00	-4,942.00	1,035,613.00
7730	RECARGOS EJERCICIOS ANTERIORES A 2013	-35,893,006.00	144,986.00	0.00	-36,037,992.00
7740	EJERCICIOS ANTERIORES A 2013 RECARGOS	35,893,006.00	0.00	144,986.00	36,037,992.00
7750	CONVENIOS EJERCICIOS ANTERIORES A 2013	-12,669,258.00	-320,809.00	0.00	-12,348,449.00
7760	EJERCICIOS ANTERIORES A 2013 CONVENIOS	12,669,258.00	0.00	-320,809.00	12,348,449.00
7770	REZAGOS EJERCICIO 2013	-286,228.00	-58.00	0.00	-286,170.00
7780	REZAGOS EJERCICIO 2013	286,228.00	0.00	-58.00	286,170.00
7791	REZAGOS EJERCICIO 2014	-539,352.00	-4,711.00	0.00	-534,641.00
7792	REZAGOS EJERCICIO 2014	539,352.00	0.00	-4,711.00	534,641.00
7793	REZAGOS EJERCICIO 2015	-1,023,118.00	-6,148.00	0.00	-1,016,970.00
7794	REZAGOS EJERCICIO 2015	1,023,118.00	0.00	-6,148.00	1,016,970.00
7795	REZAGOS OTROS CARGOS EJERCICIO 2015	-7,655,004.00	24,911.00	0.00	-7,679,915.00
7796	REZAGOS OTROS CARGOS EJERCICIO 2015	7,655,004.00	0.00	24,911.00	7,679,915.00
7797	REZAGOS EJERCICIO 2016	-1,373,320.00	-22,226.00	0.00	-1,351,094.00
7798	REZAGOS EJERCICIO 2016	1,373,320.00	0.00	-22,226.00	1,351,094.00
7810	REZAGOS EJERCICIO 2017	-1,190,845.00	-25,713.00	0.00	-1,165,132.00
7820	REZAGOS EJERCICIO 2017	1,190,845.00	0.00	-25,713.00	1,165,132.00
7830	REZAGOS EJERCICIO 2018	-1,478,327.00	-24,366.00	0.00	-1,453,961.00
7840	REZAGOS EJERCICIO 2018	1,478,327.00	0.00	-24,366.00	1,453,961.00
7850	REZAGOS EJERCICIO 2019	-2,250,750.00	-33,401.00	0.00	-2,217,349.00
7860	REZAGOS EJERCICIO 2019	2,250,750.00	0.00	-33,401.00	2,217,349.00
7870	REZAGOS EJERCICIO 2020	-3,677,342.00	-69,354.00	0.00	-3,607,988.00
7880	REZAGOS EJERCICIO 2020	3,677,342.00	0.00	-69,354.00	3,607,988.00
7910	REZAGOS EJERCICIO 2021	-5,769,044.00	-128,104.00	0.00	-5,640,940.00
7920	REZAGOS EJERCICIO 2021	5,769,044.00	0.00	-128,104.00	5,640,940.00
7930	REZAGOS EJERCICIO 2022	-7,981,965.00	-311,891.00	0.00	-7,670,074.00
7940	REZAGOS EJERCICIO 2022	7,981,965.00	0.00	-311,891.00	7,670,074.00
7950	REZAGOS EJERCICIO 2023	-10,953,494.00	-669,045.00	0.00	-10,284,449.00
7960	REZAGOS EJERCICIO 2023	10,953,494.00	0.00	-669,045.00	10,284,449.00
7970	REZAGOS EJERCICIO 2024	-19,261,876.00	-1,834,744.00	0.00	-17,427,132.00
7980	REZAGOS EJERCICIO 2024	19,261,876.00	0.00	-1,834,744.00	17,427,132.00
7990	REZAGOS EJERCICIO 2025	-19,199,835.00	3,087,361.00	0.00	-22,287,196.00
7990	REZAGOS EJERCICIO 2025	19,199,835.00	0.00	3,087,361.00	22,287,196.00

8000 CUENTAS DE ORDEN PRESUPUESTARIO

Cuentas de Orden Presupuestarias de Ingresos		2025
Concepto		
8110	Ley de Ingresos Estimada	698,006,593.62
8120	Ley de Ingresos por Ejecutar	1,047,352,901.96
8130	Modificaciones a la Ley de Ingresos Estimada	562,849,596.58
8140	Ley de Ingresos Devengada	432,313,336.30
8150	Ley de Ingresos Recaudada	432,313,336.30

Cuentas de Orden Presupuestarias de Egresos		2025
Concepto		
8210	Presupuesto de Egresos Aprobado	698,006,593.62
8220	Presupuesto de Egresos por Ejercer	448,170,721.09
8230	Modificaciones al Presupuesto de Egresos Aprobado	781,659,644.64
8240	Presupuesto de Egresos Comprometido	434,631,163.10
8250	Presupuesto de Egresos Devengado	330,662,122.17
8260	Presupuesto de Egresos Ejercido	330,662,122.17
8270	Presupuesto de Egresos Pagado	319,630,428.23

Bajo protesta de decir verdad declaramos que los Estados Financieros y sus notas, son razonablemente correctos y son responsabilidad del emisor.

Firma

Director General

Roberto Castañeda Tejeda

Elaboró

Directora de Contabilidad

Marisol del Carmen Muñoz Vega

Firma

Gerente de Administración y Finanzas

Erick Pacheco López

Elaboró

Directora de Presupuestos

Rosa Graciela Rico Zamudio